



# MİLLİ PİYANGO İDARESİ GENEL MÜDÜRLÜĞÜ



# 2018

# FAALİYET RAPORU



### GENEL MÜDÜRLÜK

Ziyabey Cad.1400.Sokak No: 1  
Tel : 0312 286 93 08 -12

06520 Balgat-ANKARA  
Faks : 0312 286 97 88

### ANITTEPE HİZMET BİNASI

Gençlik Cad. Şehit Erdönmez Sokak No : 11  
Tel: 0 312 417 91 00 -08

Anıttepe –ANKARA  
Faks : 0 312 231 06 59

WEB: <http://www.millipiyango.gov.tr>  
<http://www.mpi.gov.tr>

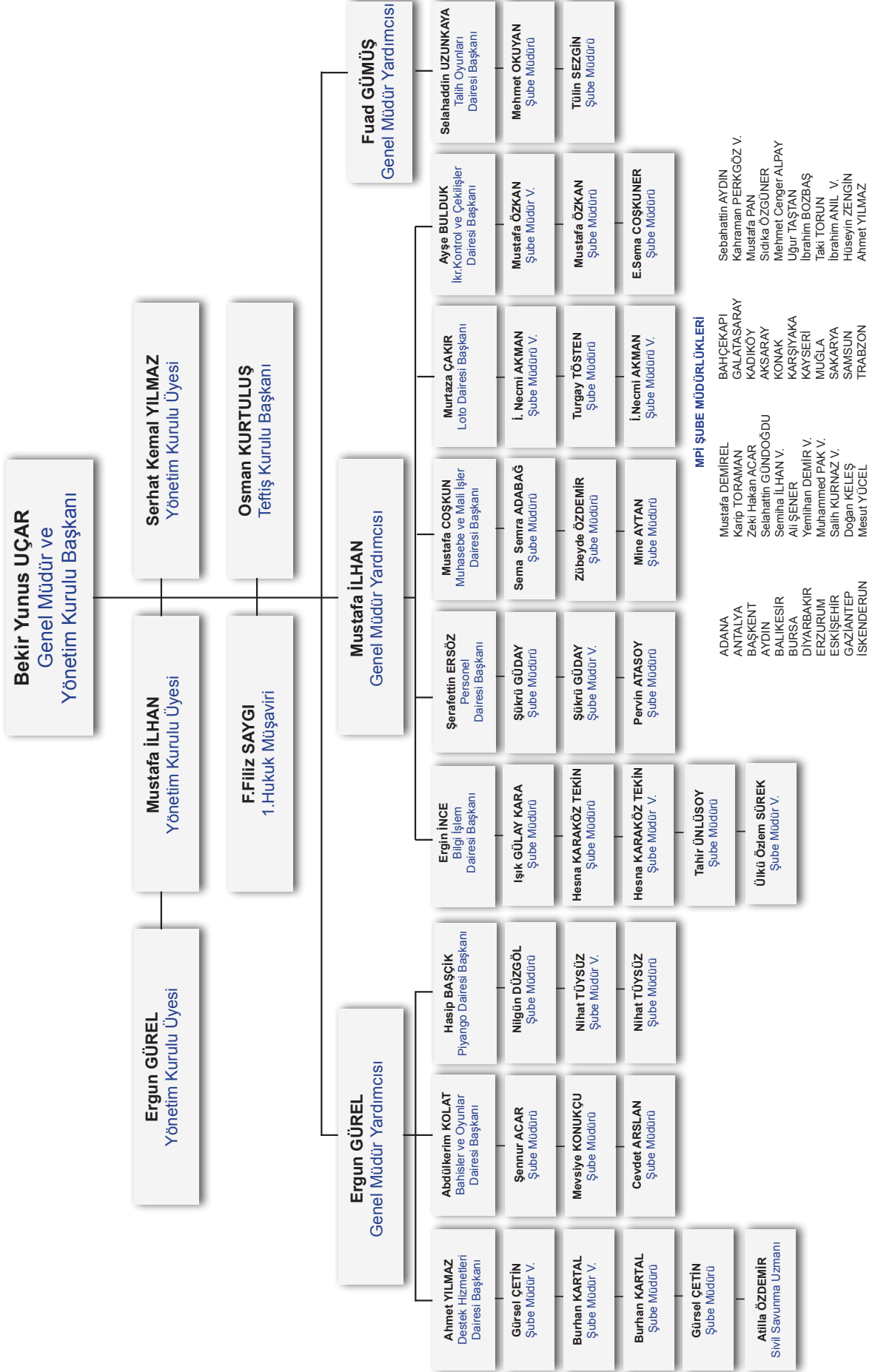
E-POSTA : [millipiyango@mpi.gov.tr](mailto:millipiyango@mpi.gov.tr)



GAZİ MUSTAFA KEMAL ATATÜRK ( 1881-1938)



# MİLLİ PİYANGO İDARESİ GENEL MÜDÜRLÜĞÜ TEŞKİLAT ŞEMASI





## **Vizyonumuz,**

*Kurumsal sosyal sorumluluk anlayışını terk etmeden ülkemizde şans oyunları alanındaki etkin konumunu sürdürmek ve ülke ekonomisine olan katkılarımızı olabilir en iyi düzeye yükseltmektir.*

## **Misyonumuz,**

*Çağdaş, katılımcı, şeffaf ve hesap verebilir olmayı esas alan, etkili ve verimli bir yönetim anlayışı içerisinde; bir yandan şans oyunlarını toplumun örf ve adetlerini de göz önünde bulundurmak suretiyle tertip etmek, diğer yandan kanunlarla belirlenmiş faaliyetlere kaynak sağlamak, hizmetin sunum kalitesini ve müşteri memnuniyetini artırarak bu yolla toplam kaliteyi yükseltip sürdürülebilir kılmak, bilişim ağı üzerinden oynatılan talih oyunu, kumar ve benzeri adlar altında yasa dışı olarak tertip edilen oyunların engellenmesi konusunda çalışmalarda bulunmak, tüketicilerin hak ve çıkarlarını koruyacak şekilde karşılığı nakit olmayan her türlü kampanyanın tertip ve çekilişine izin vermek ve bunları denetlemektir.*

**MİLLİ PİYANGO İDARESİ  
GENEL MÜDÜRLÜĞÜ**

## ÖNSÖZ

2018 yılında 79'uncu çalışma dönemini tamamlayan Milli Piyango İdaresi, kuruluşundan bu yana her faaliyet döneminde, kanunlarla belirlenmiş kamu kurum ve kuruluşlarına önemli tutarlarda kaynak aktarmıştır.

İdareimiz bir taraftan kamuya aktarılan kaynakların sürekliliğini sağlayacak faaliyetlerde bulunmakta, diğer taraftan sorumlu oyun anlayışı ve ilkeleri çerçevesinde bağımlılık oluşturmayacak, aşırı oynamayı teşvik etmeyecek ve küçük yaştaki kişilere cazip gelmeyecek şekilde şans oyunlarını düzenlemekte olup, olabilir en iyi gelir düzeyini hedeflemektedir.

Çağımızda teknolojinin hızla gelişmesi ve iletişimin yaygınlaşması, hayatı çok daha dinamik bir hale getirmiştir. Bu durum şans oyunlarını da etkilemiş, çekiliş sonuçları çok kısa sürede alınan oyunlar iştirakçiler arasında daha çok rağbet görmeye başlamıştır.

Gelecek faaliyet dönemi için şans oyunlarından elde edilen gelirlerde ve dolayısıyla kamuya aktarılan kaynaklarda ölçülü bir büyüme öngörülmüş, bu hedefe ulaşmak için;

- Bugüne kadar olduğu gibi kesintisiz ve güvenilir olarak sosyal sorumluluk anlayışı içerisinde şans oyunu organizasyonu sürdürülecektir.
- Mevcut şans oyunlarının geliştirilmesi ve iştirakçilerin beklentisine cevap verecek şekilde çalışmalara devam edilecektir.
- Müşteri memnuniyetinin sağlanmasına yönelik çalışmalarımıza devam edilecektir.
- Bilet satışı, ikramiye ödemesi, bayilik verilmesi, karşılığı nakit olmayan piyango ve çekilişlere izin verilmesi ve denetlenmesi gibi kurumsal hizmetlerde kalitenin artırılmasına yönelik çalışmalar sürdürülecektir.
- Her kademedeki personel ile bayilerimizin eğitimine yönelik yapılan faaliyetlere devam edilecektir.

İdareimiz, geçmişte olduğu gibi toplumun güven ve desteğini koruyarak, sahip olduğu kaynakları etkin ve verimli bir şekilde kullanmak suretiyle kurumsal sosyal sorumluluk anlayışı içerisinde faaliyetlerini sürdürecektir.

İdareimiz, çalışanları, bayileri ve iştirakçileri ile bir bütündür. Gelecekte de halkımızın duygularını istismar etmeden, ülke ekonomisine katkıda bulunacak çalışmaları titizlikle sürdürecektir.

Bu vesile ile başta çalışanlarımız, başbayilerimiz, bayilerimiz ve iştirakçilerimiz olmak üzere, İdareimizin bu güçlü yapıya kavuşmasında katkıları olan herkese şükranlarımı sunarım.

**Bekir Yunus UÇAR**  
**Genel Müdür**

ve  
**Yönetim Kurulu Başkanı**



### MİLLİ PİYANGO İDARESİ GENEL MÜDÜR VE YÖNETİM KURULU BAŞKANI

	Başlama Tarihi	Bitiş Tarihi
Muammer ÇOLAK	29.02.2016	01.03.2019

### YÖNETİM KURULU ÜYELERİ

	Başlama Tarihi	Bitiş Tarihi
Serhat Kemal YILMAZ	01.03.2016	Devam Ediyor
Ergun GÜREL	06.11.2017	Devam Ediyor
Mustafa İLHAN	06.11.2017	Devam Ediyor

### YÖNETİM KURULU ÜYESİ GENEL MÜDÜR YARDIMCILARI

	Başlama Tarihi	Bitiş Tarihi
Ergun GÜREL	06.11.2017	Devam Ediyor
Mustafa İLHAN	06.11.2017	Devam Ediyor

### GENEL MÜDÜR YARDIMCISI

	Başlama Tarihi	Bitiş Tarihi
Fuad GÜMÜŞ	16.05.2014	Devam Ediyor

### HİZMET BİRİMLERİ

Osman KURTULUŞ	F. Filiz SAYGI
<b>Teftiş Kurulu Başkanı</b>	<b>I. Hukuk Müşaviri</b>
Hasip BAŞÇİK	Mustafa COŞKUN
<b>Piyango Dairesi Başkanı</b>	<b>Muhasebe ve Mali İşler Dairesi Başkanı</b>
Murtaza ÇAKIR	Şerafettin ERSÖZ
<b>Loto Dairesi Başkanı</b>	<b>Personel Dairesi Başkanı</b>
Abdulkerim KOLAT	Ergin İNCE
<b>Bahisler ve Oyunlar Dairesi Başkanı</b>	<b>Bilgi İşlem Dairesi Başkanı</b>
Ayşe BULDUK	Ahmet YILMAZ
<b>İkramiye Kont. ve Çek. Dairesi Başkanı</b>	<b>Destek Hizmetleri Dairesi Başkanı</b>
Selahaddin UZUNKAYA	
<b>Talih Oyunları Dairesi Başkanı</b>	

# İÇİNDEKİLER

<b>I.KURUMSAL TANITIM .....</b>	<b>8</b>
Milli Piyango'nun Tarihsel Gelişimi	
Teşkilat Yapısı	
Yönetim Kurulu	
Merkez Teşkilatı	
Hizmet Birimleri	
Taşra Teşkilatı	
<b>II.İNSAN KAYNAKLARI.....</b>	<b>11</b>
Personel Rejimi	
Merkez ve Taşra Teşkilatında Görev Yapan Personel Dağılımı	
Personelin Cinsiyet Durumuna Göre Dağılımı	
Personelin Eğitim Durumuna Göre Dağılımı	
Personelin Hizmet Sürelerine Göre Dağılımı	
<b>III.ŞANS OYUNLARI.....</b>	<b>17</b>
Şans Oyunlarına Genel Bakış	
Şans Oyunlarından Elde Edilen Gelirler	
<b>IV.PİYANGO BİLETİ.....</b>	<b>22</b>
Piyango Biletinden Elde Edilen Gelirler	
<b>V.HEMENKAZAN.....</b>	<b>27</b>
Hemen Kazan Oyunundan Elde Edilen Gelirler	
<b>VI.SAYISAL OYUNLAR.....</b>	<b>31</b>
Sayısal Loto Oyunu	
Şans Topu Oyunu	
On Numara Oyunu	
Süper Loto Oyunu	
Sayısal Oyunlardan Elde Edilen Gelirler	
<b>VII.KARŞILIĞI NAKİT OLMAYAN ÇEKİLİŞLER.....</b>	<b>41</b>
<b>VIII.SATIŞ AĞI.....</b>	<b>43</b>
Şans Oyunları Bayi Sayıları	
<b>IX.KAMUYA SAĞLANAN KAYNAKLAR VE TOPLUMSAL KATKILAR.....</b>	<b>48</b>
<b>X.YASADIŞI OYUNLARLA MÜCADELE.....</b>	<b>58</b>
<b>XI.ULUSLARARASI İLİŞKİLER.....</b>	<b>60</b>
<b>XII.BİLANÇO VE MALİ TABLOLAR.....</b>	<b>64</b>



## KURUMSAL TANITIM

### *Milli Piyango'nun Tarihsel Gelişimi*

Osmanlı İmparatorluğu döneminde 1870 ve 1910 yılları arasında Şark Şimendiferleri ve Ergani Bakır İşletmeleri tahvillerinin satışını artırmak amacıyla kazananları kura ile belirlenen ilk resmi piyango uygulaması başlatılmıştır.

Bu piyango dışında;

- İzmir İslahhanesi'ne yardım ve hapisanede bir sanayihane inşası için 1887 yılı başlarında "İzmir (Osmanlı) Piyangosu",
- Osmanlı – Yunan savaşında yaralananlar ve ailelere yardım etmek için 1898-1899 yıllarında "İane (Yardım) Sergisi Piyangosu",
- 1877- 1878 Osmanlı-Rus ve 1897 Osmanlı- Yunan savaşlarından sonra ülkeye Kafkaslardan ve daha çok da Balkanlardan gelen göçmenlere yardım amacıyla 1906-1909 yılları arasında "Ziraat Bankası Piyangosu" düzenlenmiştir.

Osmanlı Devleti'nin son yıllarında (1917) hâsılatı Donanma Cemiyetinin inşa edeceği tersaneye sarf edilmek üzere İtibar'ı Milli Bankası vasıtasıyla ve itfa cetvelleri Maliye Nezaretince tasdik edilmek şartıyla birer liralık 1.000.000 adet ikramiyeli piyango tahvili çıkarılmıştır. Bu tahviller uzun vadeli piyango bileti niteliğinde olup, 400.000 adedini İtibar-ı Milli Bankası almıştır. Donanma Cemiyetinin elinde kalan 600.000 kadar tahvil ise, Cemiyeti fesheden 2 Mayıs 1919 tarihli Heyet'i Vekili Kararnamesiyle Hazineye devredilmiştir. Cumhuriyet döneminde 12 Aralık 1925 tarih ve 689 sayılı Kanunla söz konusu kararname kaldırılarak eski Donanma Cemiyeti'nin Hazineye intikal eden parası ve gayrimenkulleri dışındaki hakları Türk Tayyare Cemiyeti'ne verilmiştir.

Cumhuriyetin ilanından sonra, karşılığı nakit olarak ödenmek üzere piyango tertip ve keşide etme hakkı 710 sayılı Kanunla, 9 Ocak 1926 tarihinden itibaren "Türk Tayyare Cemiyeti"ne verilmiştir. 24 Mayıs 1935 tarihinde bu Cemiyetin adı Türk Hava Kurumu'na çevrilmiştir.

"Tayyare Piyangosu" adı altında, Türk hava gücüne katkı sağlamak amacıyla 14 yıl süreyle anılan Kurum tarafından düzenlenen çekilişler, 05.07.1939 tarihli ve 3670 sayılı Kanunla Milli Piyango İdaresi kurulana kadar devam etmiştir.

Milli Piyango İdaresi tarafından ilk çekiliş 11.11.1939 tarihinde düzenlenmiş ve bu çekilişte bilet fiyatı 1 lira, büyük ikramiye ise 80.000 lira olarak belirlenmiştir.

Milli Piyango İdaresi tarafından sürekli olarak düzenlenen piyango çekilişlerinden sağlanan gelirler, başlangıçta Türk Hava Kuvvetleri'ne tahsis edilirken, kanunda yapılan çeşitli değişikliklerle Savunma Sanayii Destekleme Fonuna aktarılmaya başlanılmıştır.

Daha sonraki tarihlerde çıkarılan özel kanunlar gereği, piyango gayrisafi hasılatının %10'u Tanıtma Fonu'na, aylık hasılatın %1'i Çocuk Hizmetleri Genel Müdürlüğü'ne, net karın %5'i Olimpiyat Oyunları Hazırlık ve Düzenleme Kurulu'na, %95'i de Savunma Sanayi Destekleme Fonuna aktarılmıştır.

01.04.2007 tarihinde yürürlüğe giren 5602 sayılı Şans Oyunları Hasılatından Alınan Vergi, Fon ve Payların Düzenlenmesi Hakkında Kanun'a göre Milli Piyango İdaresi 3'er aylık dönemler itibariyle oluşan karını, çeşitli kurum ve kuruluşlara dağıtılmak üzere kamu payı olarak Hazine ve Maliye Bakanlığı'na aktarmaktadır.

04/04/1988 tarihli ve 320 sayılı Milli Piyango İdaresi Genel Müdürlüğü Kuruluş ve Görevleri Hakkında Kanun Hükmünde Kararname ile Milli Piyango İdaresi yeniden yapılandırılmış, ayrıca, 3670 sayılı Milli Piyango Teşkilatına dair Kanunun 9, 12 ve 13 üncü maddeleri dışındaki diğer maddeleri yürürlükten kaldırılmıştır.

Anılan Kanun Hükmünde Kararname ile karşılığı nakit olmak üzere piyango, hemen kazan, sayısal oyunlar gibi şans oyunlarını tertip etme hak ve yetkisinin yanı sıra, karşılığı nakit olmayan her türlü piyangoğunun tertip ve çekilişine izin verme ve denetleme, talih oyunları ve işletmelerini denetleme görevleri de İdareye verilmiştir.

Ancak, Anayasada Yapılan Değişikliklere Uyum Sağlanması Amacıyla Bazı Kanun ve Kanun Hükmünde Kararnamelerde Değişiklik Yapılması Hakkında 02/07/2018 tarihli ve 703 sayılı KHK'nin 80 inci maddesi ile 320 sayılı KHK'nin adı Milli Piyango Hakkında Kanun Hükmünde Kararname olarak değiştirilmiş, başta teşkilat yapısı olmak üzere bir çok maddesi yürürlükten kaldırılmış, bilahare 15/07/2018 tarihli Resmî Gazetede yayımlanan Bakanlıklara Bağlı, İlgili, İlişkili Kurum ve Kuruluşlar İle Diğer Kurum ve Kuruluşların Teşkilatı Hakkında 4 sayılı Cumhurbaşkanlığı Kararnamesiyle (Madde:283 ila 314) Milli Piyango İdaresi Genel Müdürlüğünün teşkilat yapısı yeniden düzenlenmiştir

Milli Piyango İdaresi, çeşitli ülkelere ait devlet piyango idareleri arasında işbirliği amacıyla kurulan Dünya Piyangolar Birliği (WLA) ile Avrupa Devlet Piyangoları ve Toto Birliği'nin (EL) üyesidir.

### *Teşkilat Yapısı*

İdare; Hazine ve Maliye Bakanlığına bağlı, 4 sayılı Cumhurbaşkanlığı Kararnamesiyle düzenlenen ve saklı tutulan hükümler dışında özel hukuk hükümlerine tabi ve her türlü tasarrufa ehil, tüzel kişiliği haiz bir kamu kuruluşudur.

İdare, Kamu Mali Yönetimi ve Kontrol Kanununa tabi olmayıp TBMM KİT Komisyonu ve Sayıştay'ın denetimine tabi bulunmaktadır.

İdare, merkez ve taşra teşkilatından oluşur.

### *Yönetim Kurulu*

Yönetim Kurulu İdarenin en üst düzeyde yetkili ve sorumlu karar organıdır.

Yönetim Kurulu; Genel Müdür, iki Genel Müdür Yardımcısı, Cumhurbaşkanınca atanan üç üye olmak üzere altı kişiden teşekkül eder. Genel Müdür, Yönetim Kurulunun başkanıdır. Yönetim Kurulu üyeleri üç yıl süre için atanırlar. Toplantı ve karar yeter sayısı üye tam sayısının üçte ikisidir.

### *Merkez Teşkilatı*

İdare merkez teşkilatı hizmet birimlerinden oluşur.

### *Hizmet Birimleri:*

İdarenin hizmet birimleri şunlardır :

- Teftiş Kurulu Başkanlığı
- Hukuk Müşavirliği
- Piyango Dairesi Başkanlığı
- Loto Dairesi Başkanlığı
- Bahisler ve Oyunlar Dairesi Başkanlığı
- İkramiye Kontrol ve Çekilişler Dairesi Başkanlığı
- Talih Oyunları Dairesi Başkanlığı
- Muhasebe ve Mali İşler Dairesi Başkanlığı
- Personel Dairesi Başkanlığı
- Bilgi İşlem Dairesi Başkanlığı
- Destek Hizmetleri Dairesi Başkanlığı

### *Taşra Teşkilatı*

İdarenin taşra teşkilatı, 18 ilde 22 Şube Müdürlüğünden oluşmaktadır.

## İNSAN KAYNAKLARI

### Personel Rejimi

İdare personeli hakkında 320 sayılı KHK ve 657 sayılı Devlet Memurları Kanunu hükümleri uygulanmaktadır.

Ayrıca, İdarenin merkez ve taşra teşkilatında 04/01/2002 tarihli ve 4734 sayılı Kamu İhale Kanunu hükümleri uyarınca personel çalıştırılmasına dayalı hizmet alım sözleşmeleri kapsamında yükleniciler tarafından çalıştırılanlar, 20/11/2017 tarihli ve 696 sayılı Olağanüstü Hal Kapsamında Bazı Düzenlemeler Yapılması Hakkında Kanun Hükmünde Kararnamenin 127 nci maddesiyle (Aynen kabul: 01/02/2018-7079 sayılı Kanun/118 md.) 27/06/1989 tarihli ve 375 sayılı Kanun Hükmünde Kararnameye eklenen geçici 23 üncü maddesi hükümleri çerçevesinde Nisan/2018 ayı itibariyle sürekli işçi kadrolarına geçirilmiştir.

### Merkez ve Taşra Teşkilatında Görev Yapan Personelin Unvanlara Göre Dağılımı (31.12.2018 itibariyle)

Merkez	Personel	Taşra	Personel
Genel Müdür	1	Şube Müdürü	16
Genel Müdür Yardımcısı	3	Şef	10
Yönetim Kurulu Üyesi	1	VHKİ	95
Teftiş Kurulu Başkanı	1	BKM	11
I.Hukuk Müşaviri	1	Veznedar	4
Başmüfettiş	13	Koruma ve Güv. Görevlisi	1
Daire Başkanı	9	Hizmetli	6
Avukat	6	Memur (Ş)	15
Şube Müdürü	20	Sürekli İşçi	46
Sivil Savunma Uzmanı	1		
Memur ve Diğer Personel	252		
Sürekli İşçi	112		
<b>TOPLAM</b>	<b>420</b>	<b>TOPLAM</b>	<b>204</b>

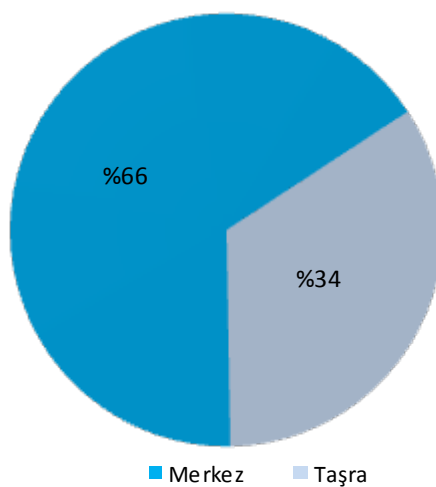
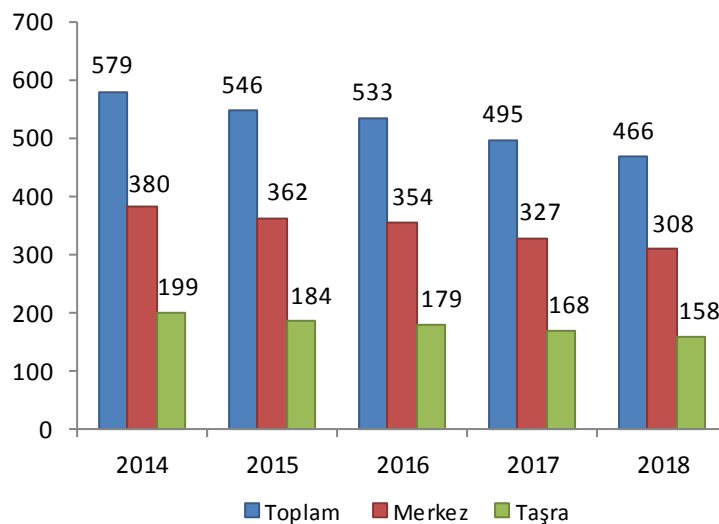
2018 yılında Milli Piyango İdaresi'nde; 308'i merkezde, 158'i taşrada olmak üzere toplam 466 personel görev yapmıştır. Ayrıca sürekli işçi statüsünde merkezde 112, taşrada 46 olmak üzere toplam 158 personel istihdam edilmiştir.

### Merkez ve Taşra Teşkilatında Görev Yapan Personelin Yıllar İtibariyle Dağılımı

Yıllar	2014	2015	2016	2017	2018
Merkez	380	362	354	327	308
Taşra	199	184	179	168	158
<b>Toplam</b>	<b>579</b>	<b>546</b>	<b>533</b>	<b>495</b>	<b>466 *</b>

(\* Yukarıdaki tabloya 2018 yılı için sürekli işçi (158) sayısı dahil edilmemiştir.

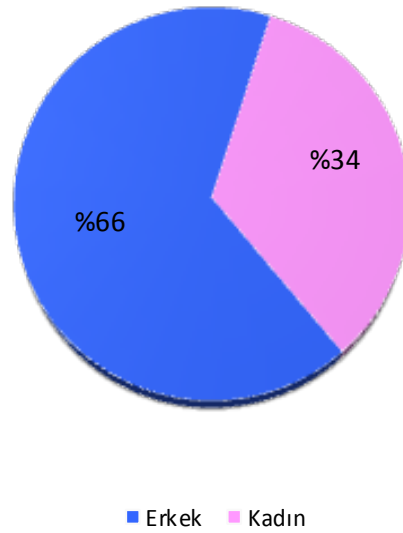
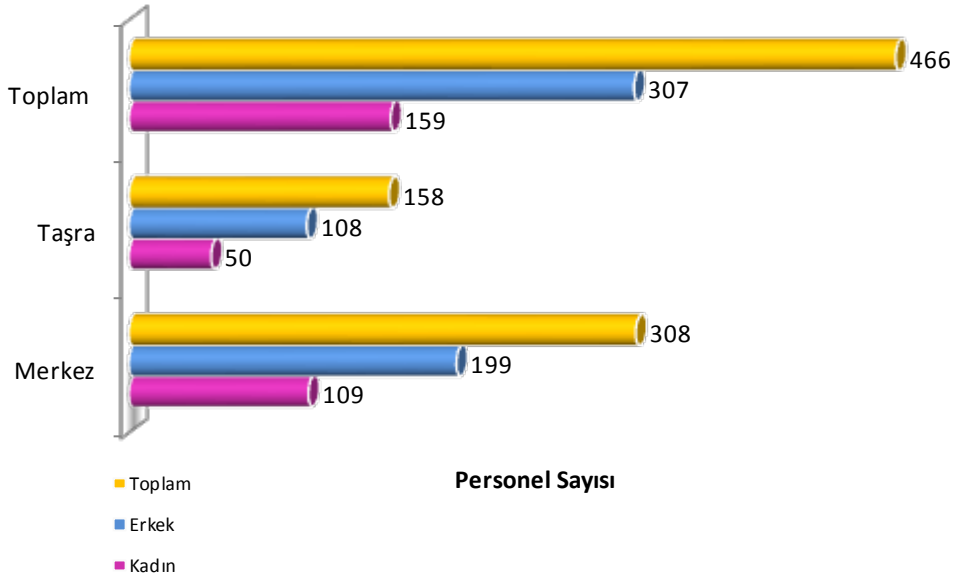
2018 yılı sonu itibariyle İdaremiz personelinin % 66'sı merkez birimlerimizde, %34'ü taşra şube müdürlüklerimizde çalışmaktadır.



2018 Yılı Personel Dağılımı

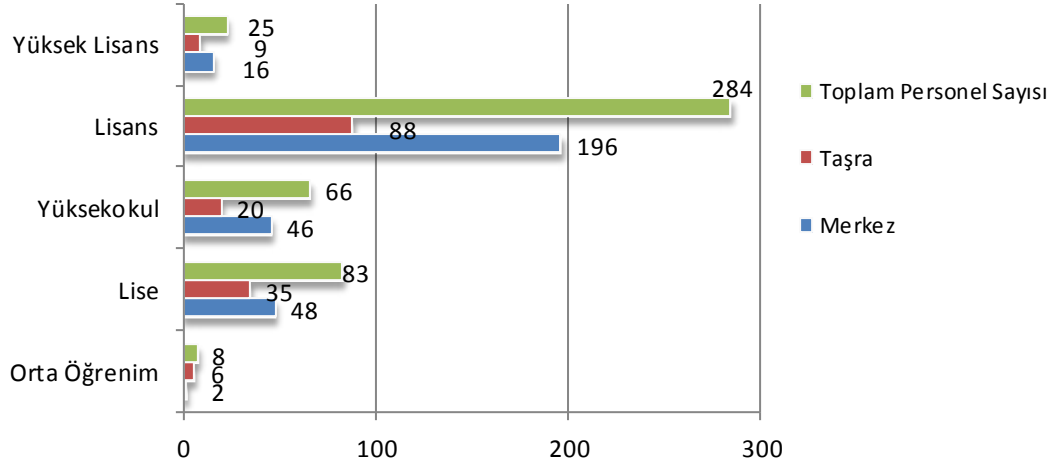
### 2018 Yılı İtibariyle Personelin Cinsiyet Durumuna Göre Sayısal Dağılımı

Fırsat eşitliğinin sağlanması İdaremiz insan kaynakları yönetiminin temel ilkelerinden birisidir. Personelin cinsiyet durumuna ilişkin veriler aşağıda yer almaktadır.

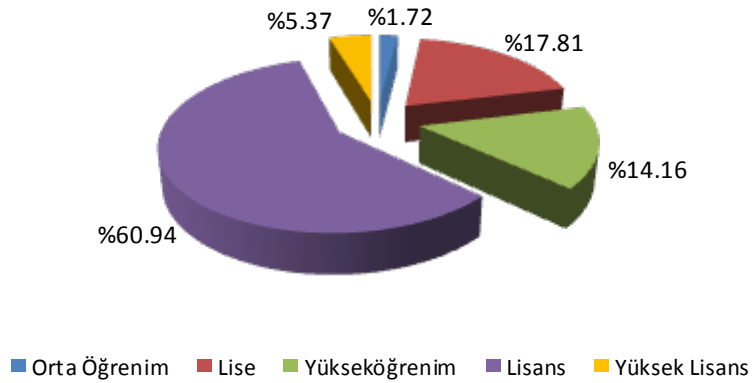


### 2018 Yılı İtibariyle Personelin Eğitim Durumuna Göre Dağılımı

2018 yılı sonu itibariyle İdare personelinin eğitim durumu sayısal ve oransal olarak aşağıdaki grafikte gösterilmektedir.



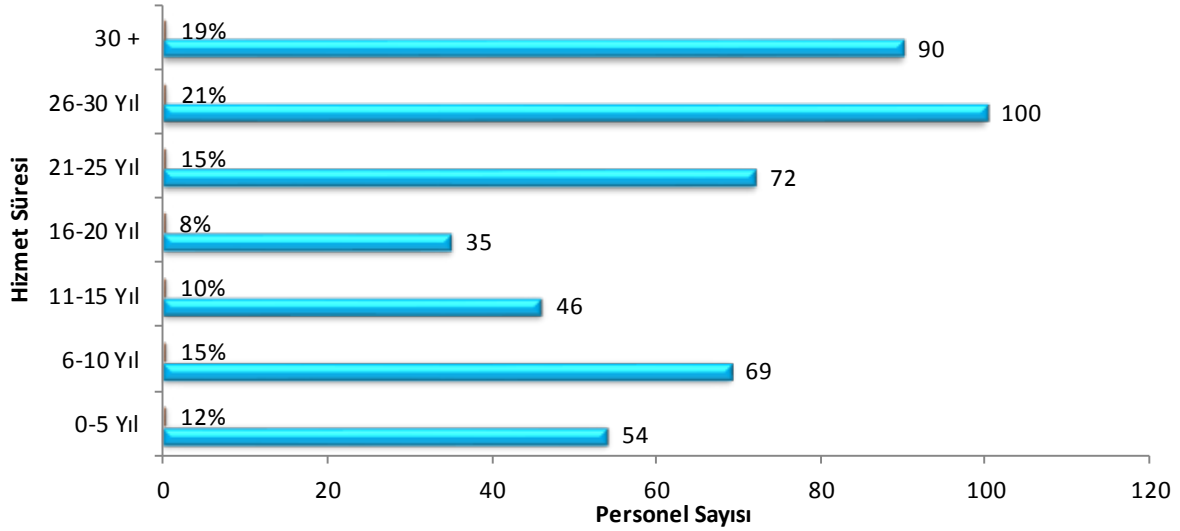
### Personel Sayısı



Grafikte de görüldüğü gibi, lise ve lise düzeyinin altında toplam 91 personel bulunmakta olup, bunlar genel olarak bilet kontrol memuru ve yardımcı hizmetler kadrosunda istihdam edilen ve emeklilik aşamasına gelmiş olan personeldir. İdaremize yeni alınacak personelin genel olarak ihtiyaç duyulan dallarda yükseköğrenime sahip olanlar arasından temini ve önümüzdeki yıllarda destek hizmetleri dışındaki personelin asgari lisans seviyesinde öğrenime sahip olmalarının sağlanması hedeflenmektedir.

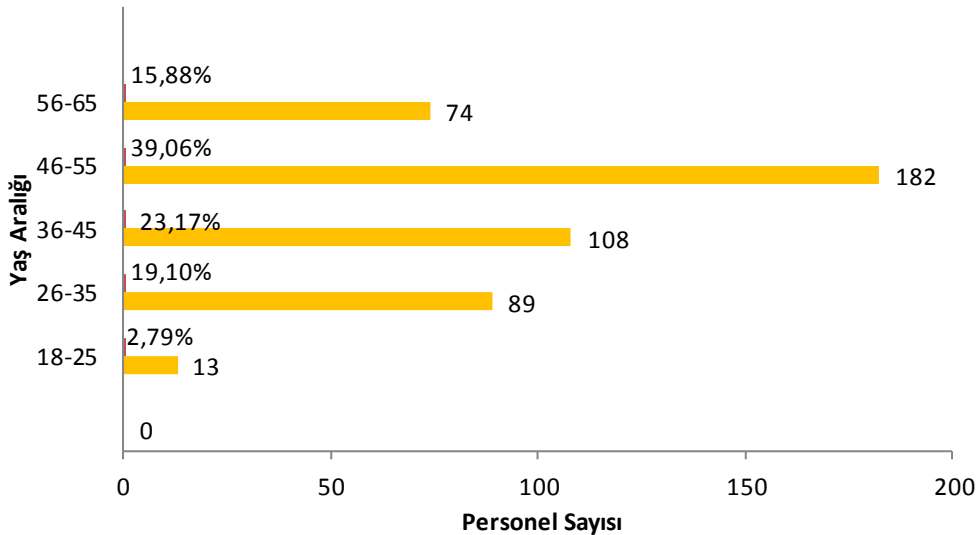
### 2018 Yılı İtibariyle Personelin Hizmet Sürelerine Göre Dağılımı

Personelin hizmet yıllarına göre sayısal ve oransal dağılımına ilişkin bilgiler aşağıda detaylandırılmıştır. İdareimiz personelinin %74' ünün 10 yıldan fazla kamu hizmeti tecrübesinin bulunması, yürütülen çalışmaların kalitesinde ve sürekliliğinde önemli rol oynamaktadır.



### 2018 Yılı İtibariyle Personelin Yaş Gruplarına Göre Dağılımı

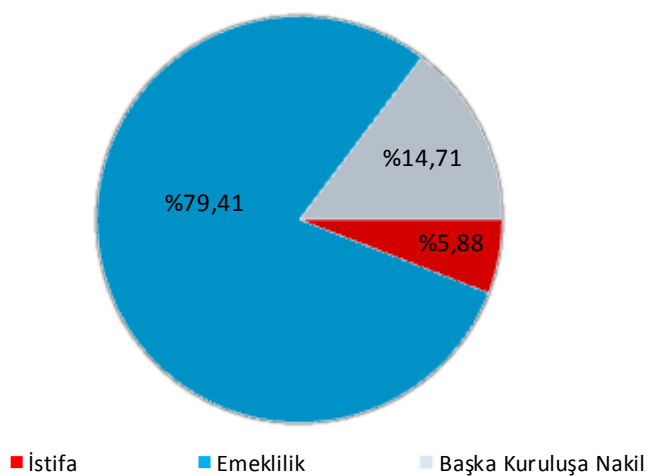
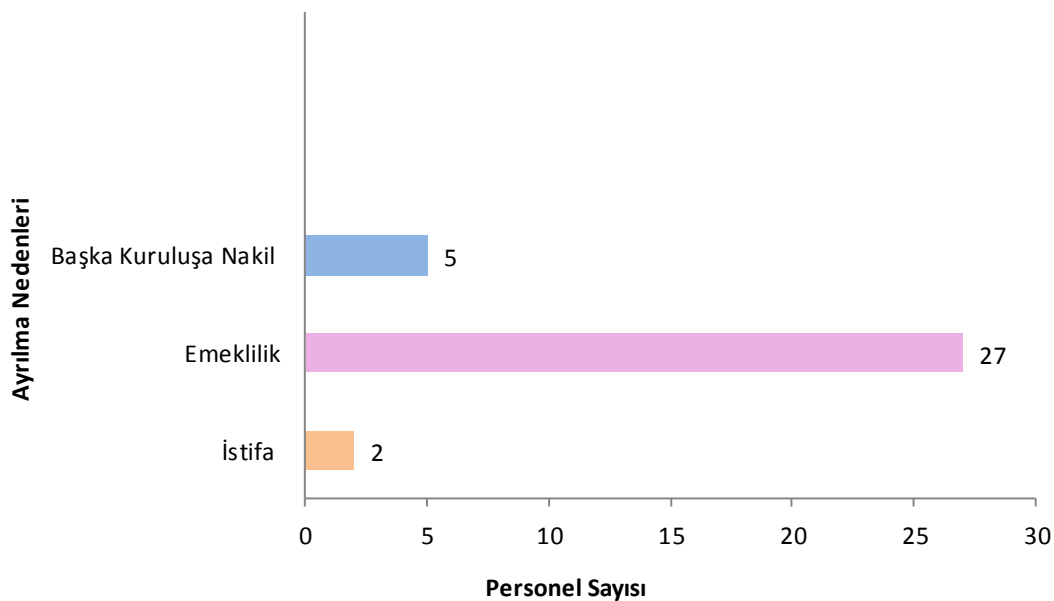
Personelin yaş gruplarına göre sayısal ve oransal dağılımına ilişkin bilgiler aşağıda gösterilmektedir. Personelin yaklaşık %55'i 46-65 yaş aralığında bulunmakta olup, bu durum yürütülen çalışmaların sürekliliği açısından İdarede genç kuşakların istihdamı gereğini ortaya çıkarmaktadır.





### 2018 Yılı İtibariyle Personelin İdareden Ayrılma Nedenleri

2018 yılı içerisinde 34 personel İdareden ayrılmıştır. Ayrılan personele ilişkin bilgiler aşağıda gösterilmiştir.





# ŞANS OYUNLARI

**MİLLİ  
PIYANGO**

**SAYISAL  
LOTO 6/49**

**Şans Topu**

MİLLİ PİYANGO İDARESİ

**ON NUMARA**  
MİLLİ PİYANGO İDARESİ

**SÜPER 6/54  
LOTO**  
MİLLİ PİYANGO İDARESİ



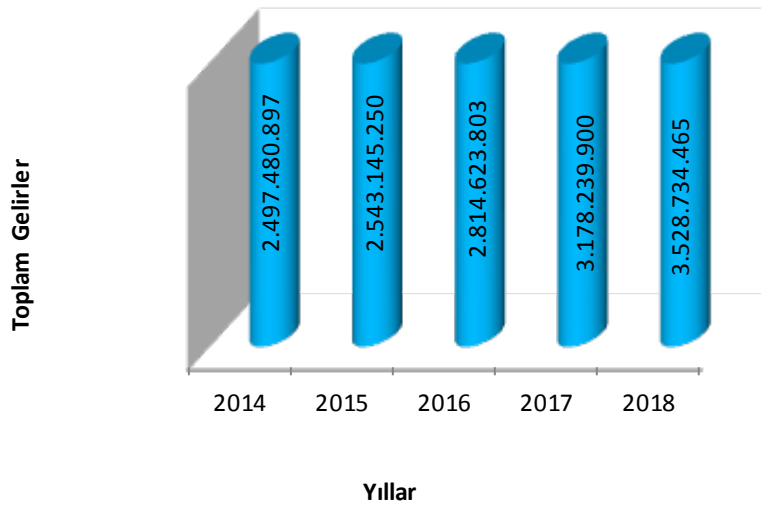
## ŞANS OYUNLARINA GENEL BAKIŞ

Kanunlarla belirlenen faaliyetlere kaynak aktaran İdaremizin toplam gelirleri 2018 yılında vergiler dahil 3.528.734.465 TL olmuştur.

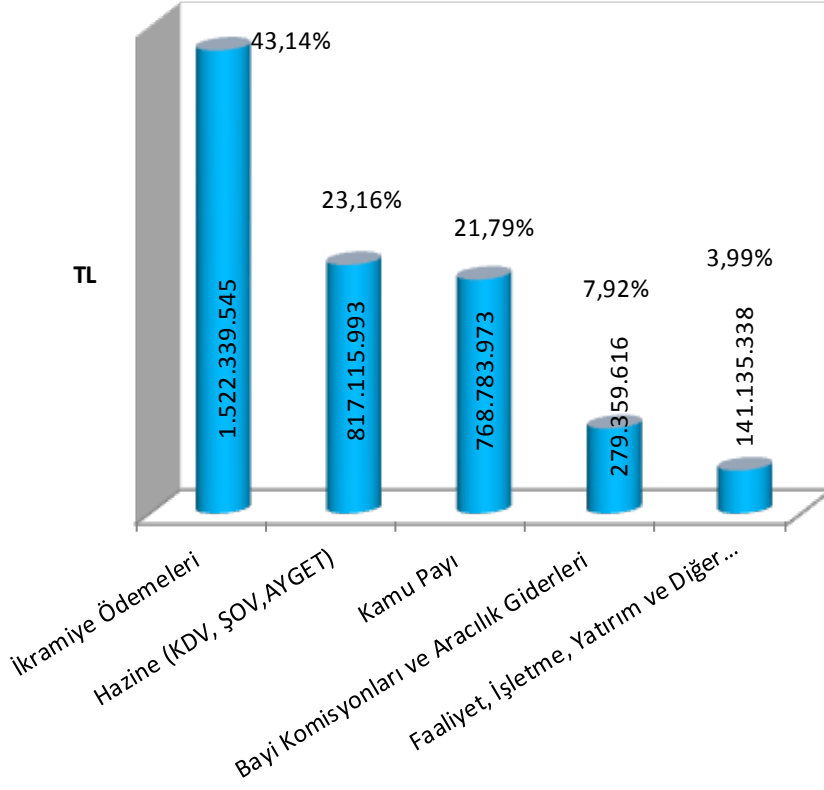
### *Yıllar İtibariyle Şans Oyunu Satışları ile Diğer Faaliyetlerden Elde Edilen Gelirler ve Dağılımları (Vergiler Dahil)*

YILLAR	2014	2015	2016	2017	2018
ŞANS OYUNU ŞATIŞ GELİRLERİ	2.415.564.236	2.463.821.822	2.725.230.580	3.078.481.339	3.396.730.946
DİĞER GELİRLER	81.916.661	79.323.428	89.393.223	99.758.561	132.003.519
<b>TOPLAM GELİRLER</b>	<b>2.497.480.897</b>	<b>2.543.145.250</b>	<b>2.814.623.803</b>	<b>3.178.239.900</b>	<b>3.528.734.465</b>
İkramiye Ödemeleri	1.092.648.534	1.122.027.075	1.221.652.143	1.390.599.060	1.522.339.545
Hazine (KDV, ŞOV, AYGET)	580.811.986	592.420.908	655.460.189	740.290.018	817.115.993
Kamuya Aktarılan Kamu Payı	481.147.633	483.562.360	581.397.120	653.901.869	768.783.973
Bayi Komisyonları ve Aracılık Giderleri	206.568.326	212.009.454	231.339.835	258.440.732	279.359.616
Faaliyet, İşletme, Yatırım ve Diğer Giderler	136.304.418	133.125.453	124.774.516	135.008.221	141.135.338

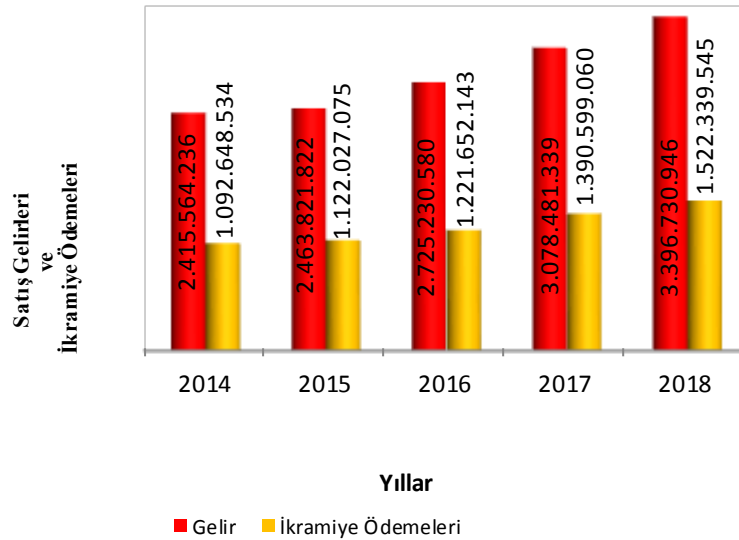
### Son 5 Yıllık Gelirler



### 2018 Yılı Şans Oyunları ile Diğer Faaliyetlerden Elde Edilen Gelirlerin Dağılımı

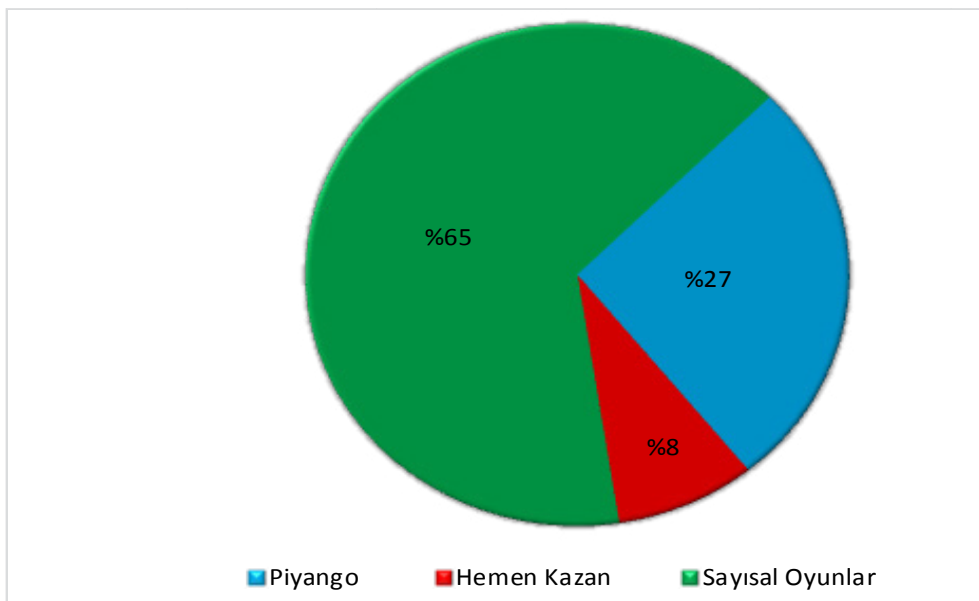


### Yıllar İtibariyle Satış Gelirleri (Vergiler Dahil) ve İkramiye Ödemeleri



**Yıllar İtibariyle Şans Oyunları Satış Gelirlerinin  
Oyun Türlerine Göre Dağılımı  
(Vergiler Dahil)**

YILLAR	2014	2015	2016	2017	2018	Toplam
Piyango	648.646.792	685.268.040	735.791.553	804.414.266	836.427.530	<b>3.710.548.181</b>
Hemen Kazan	203.285.002	214.748.362	227.104.046	243.979.500	287.133.500	<b>1.176.250.410</b>
Sayısal Oyunlar	1.563.632.442	1.563.805.420	1.762.334.981	2.030.087.573	2.273.169.916	<b>9.193.030.332</b>
<b>Toplam</b>	<b>2.415.564.236</b>	<b>2.463.821.822</b>	<b>2.725.230.580</b>	<b>3.078.481.339</b>	<b>3.396.730.946</b>	<b>14.079.828.923</b>




Son beş yıllık dönemde şans oyunları toplam satış gelirlerinin %65'i sayısal oyunlardan, %27'si piyango oyunundan, %8'i ise hemen kazan oyunundan elde edilmiştir.

**Yıllar İtibariyle Hasılatın Oyun Türlerine Göre Dağılımı**

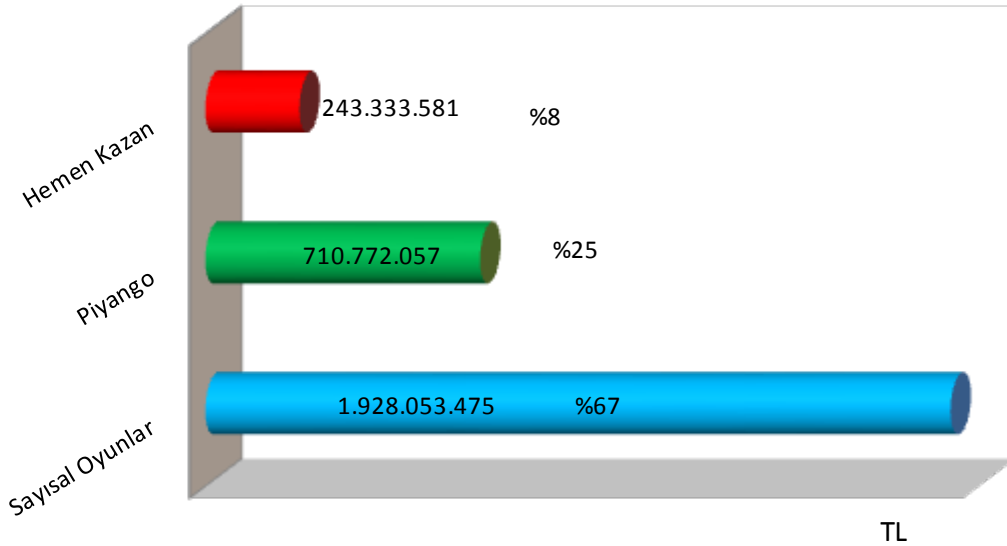
YILLAR	2014	2015	2016	2017	2018	Toplam
Piyango	551.140.067	582.172.519	625.117.154	683.425.741	710.772.057	<b>3.152.627.538</b>
Hemen Kazan	172.275.538	181.990.249	192.461.145	206.762.391	243.333.581	<b>996.822.904</b>
Sayısal Oyunlar	1.326.135.380	1.326.289.887	1.494.668.574	1.721.795.544	1.928.053.475	<b>7.796.942.860</b>
<b>Toplam</b>	<b>2.049.550.985</b>	<b>2.090.452.655</b>	<b>2.312.246.873</b>	<b>2.611.983.676</b>	<b>2.882.159.113</b>	<b>11.946.393.302</b>

### 2018 Yılı İtibariyle Şans Oyunlarından Elde Edilen Satış Gelirlerinin Oyun Türleri İtibariyle Dağılımı (Vergiler Dâhil)



2018 yılında gerçekleşen 3.396.730.946 TL tutarındaki şans oyunları satış gelirinin; 836.427.530 TL'si piyango, 287.133.500 TL'si hemen-kazan, 2.273.169.916 TL'si sayısal oyunlardan elde edilmiştir.

### 2018 Yılı İtibariyle Şans Oyunlarından Elde Edilen Hasılatın Oyun Türleri İtibariyle Dağılımı





# PIYANGO BİLETİ



# MİLLİ PİYANGO BİLETİ



## Piyango

Bastırılmış numaralı biletlerin satılarak, adet ve tutarları önceden belirlenmiş ikramiyeleri kazanacak numaraların çekilişle tespit edilmesi esasına dayanılarak düzenlenen şans oyunudur.

## Oyun Planı

Piyango planında;

- Çekiliş tarihi,
- Kaç adet numara üzerinden bilet bastırılacağı ve bunun satış tutarı,
- Biletlerin numara gruplarına göre, kupür ve serileri itibariyle kaç adet bastırılacağı,
- Biletlerin kupürlere göre fiyatı ile bu fiyatlara göre kupürler itibariyle hangi serilerden kaç adet bilet bastırılacağı ve bunların adet ve fiyat olarak tutarları,
- Dağıtılacak ikramiyenin toplam tutarı ve hangi miktardaki ikramiyeden kaç adet dağıtılacağı, teselli ikramiyesi verilip verilmeyeceği, verilecek ise tutarı ile kaç numaraya teselli ikramiyesi verileceği,
- İkramiye kazanan numaraların belirlenme şekli, yer alır.

## Oyunun Başlama Tarihi

11.11.1939

## Oyun Geliri

2018 yılında 836.427.530 TL

## İkramiye Oranı

Oyun gelirinin %55,86'sı ikramiye olarak dağıtılmıştır.

## Bir Kişiye Ödenen En Büyük İkramiye

2018 yılının zirve ikramiyesi, 70.000.000 TL 31.12.2018 tarihli yılbaşı çekilişinde İstanbul ilimize sevk edilen 7615536 numaralı tam bilete isabet etmiştir.

## Kazanma İhtimali

Basılan bilet adedine göre değişmektedir. Bu oyunda büyük ikramiyeyi kazanma ihtimali normal çekilişlerde 1/500.000, 1/700.000, 1/1.000.000 olarak değişmekte olup, özel çekilişlerde 1/700.000 ve 31 Aralık yılbaşı özel çekilişinde ise 1/10.000.000'dur.

## Çekilişlerin Yayını

İdaremizce oynatılan Milli Piyango oyununun çekilişi web sitemizden 29.09.2016 tarihinden itibaren canlı olarak yayınlanmaya başlamıştır.

İdaremizin [www.millipiyango.gov.tr](http://www.millipiyango.gov.tr) ve [www.mpi.gov.tr](http://www.mpi.gov.tr) internet adreslerinden yayınlanan Milli Piyango oyununun büyük ikramiye ve amorti çekilişleri saat 18:00 den itibaren canlı olarak izlenebilmektedir.

Milli Piyango oyunu çekilişleri İdaremizin Ankara Anıttepe'de bulunan ek hizmet binasında gerçekleştirilmekte olup, çekilişlerimiz, halkımız ve medya kuruluşlarına açıktır.



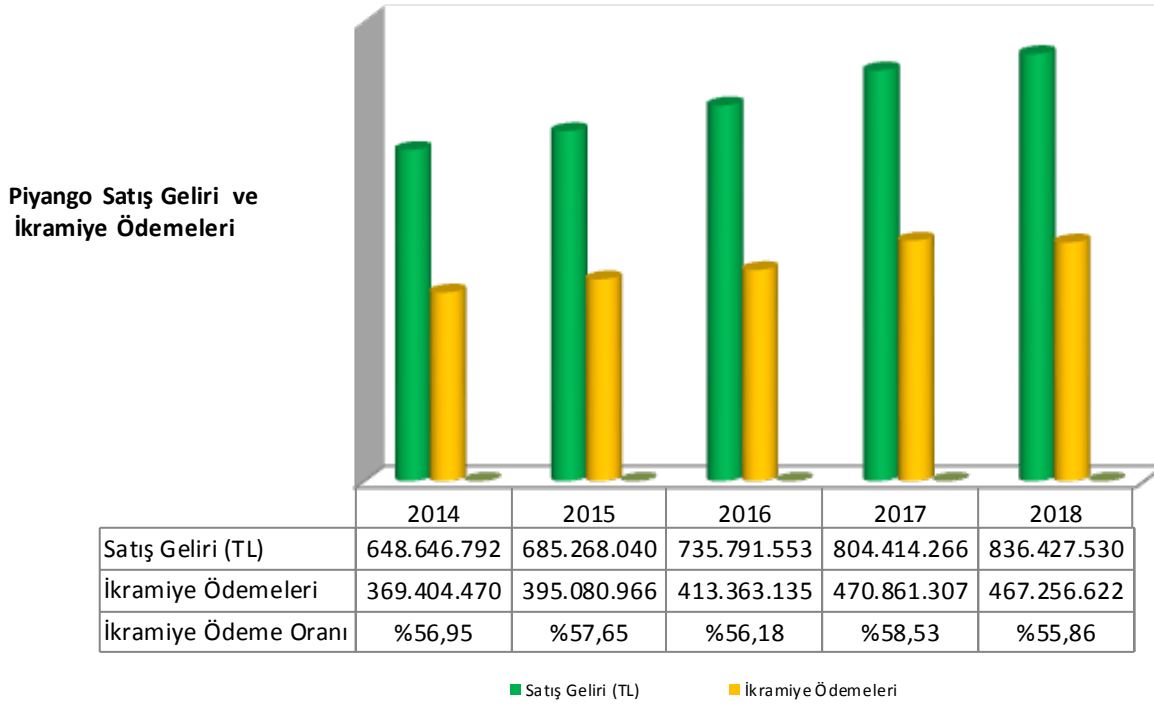
### 2017-2018 Yıllarına Ait Bilet Satış Fiyatları

TL

	2017 Yılı			2018 Yılı		
	Tam	Yarım	Çeyrek	Tam	Yarım	Çeyrek
Normal Çekiliş	24	12	6	24	12	6
Özel Çekiliş	30	15	7,5	30	15	7,5
Yılbaşı Çekilişi	60	30	15	70	35	17,5

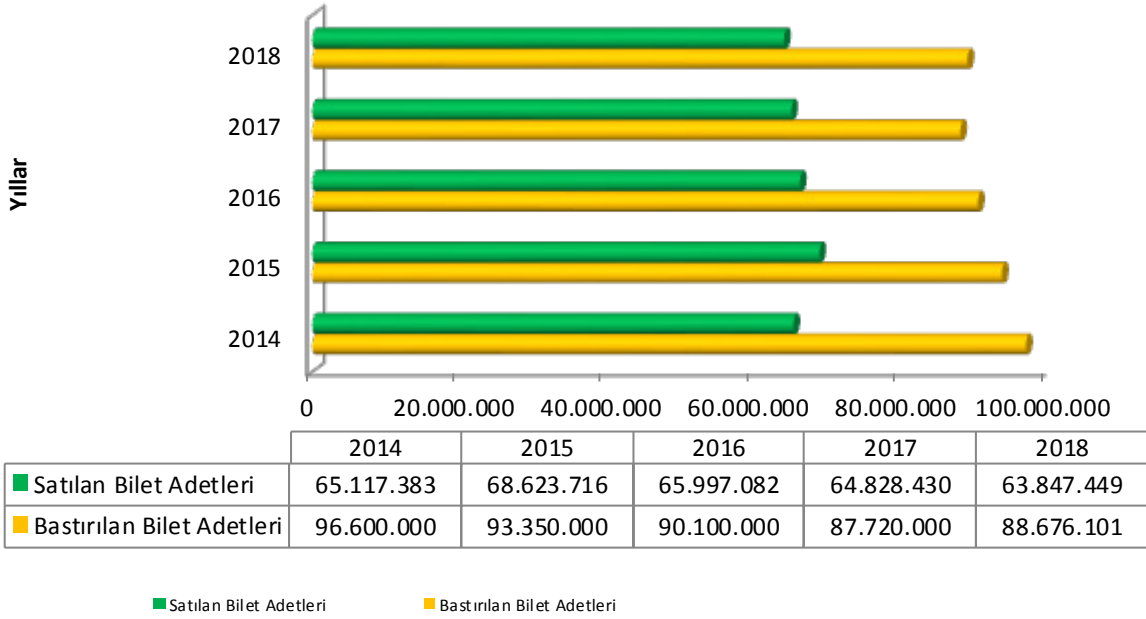
2018 yılında 31 Aralık yılbaşı çekilişi de dâhil olmak üzere 5'i özel toplam 33 piyango çekilişi düzenlenmiştir. Bu çekilişlerde toplam 63.847.449 adet piyango bileti satılarak 836.427.530 TL gelir elde edilmiştir.

### Yıllar İtibariyle Piyango Oyunu Satış Gelirleri ve İkramiye Ödemeleri (Vergiler Dahil)



2018 yılı piyango oyunu satış gelirinin yaklaşık %56'sı 467.256.622 TL ikramiye tutarı olarak talihlilere dağıtılmıştır.

### Yıllar İtibariyle Bastırılan ve Satılan Piyango Bilet Adetleri

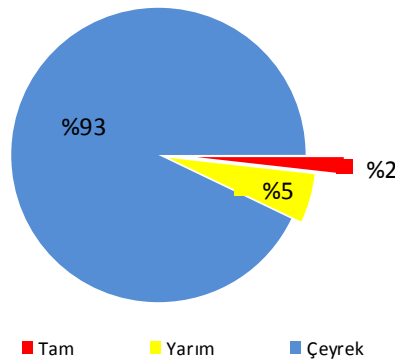


(Not: 29 Temmuz 2018 çekilişinden itibaren Milli Piyango biletlerinin sayısal oyun terminallerinden de satışına başlanılmıştır.)

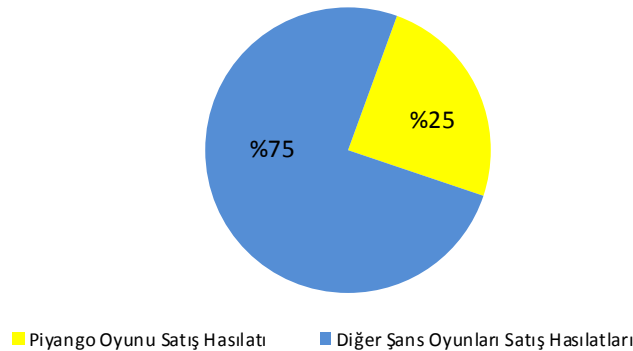
### Yıllar İtibariyle Satılan Piyango Bilet Adetlerinin Kupürlere Göre Dağılımı

Yıllar	Satılan Bilet Adetleri			Toplam
	Tam	Yarım	Çeyrek	
2014	1.253.856	3.970.693	59.892.834	65.117.383
2015	1.279.448	3.905.420	63.438.848	68.623.716
2016	1.312.869	4.073.249	60.610.964	65.997.082
2017	1.148.861	3.463.474	60.216.095	64.828.430
2018	1.121.856	3.554.332	59.171.261	63.847.449
<b>Toplam</b>	<b>6.116.890</b>	<b>18.967.168</b>	<b>303.330.002</b>	<b>328.414.060</b>

### 2018 Yılında Satılan Piyango Bilet Adetlerinin Kupürlere Göre Dağılımı

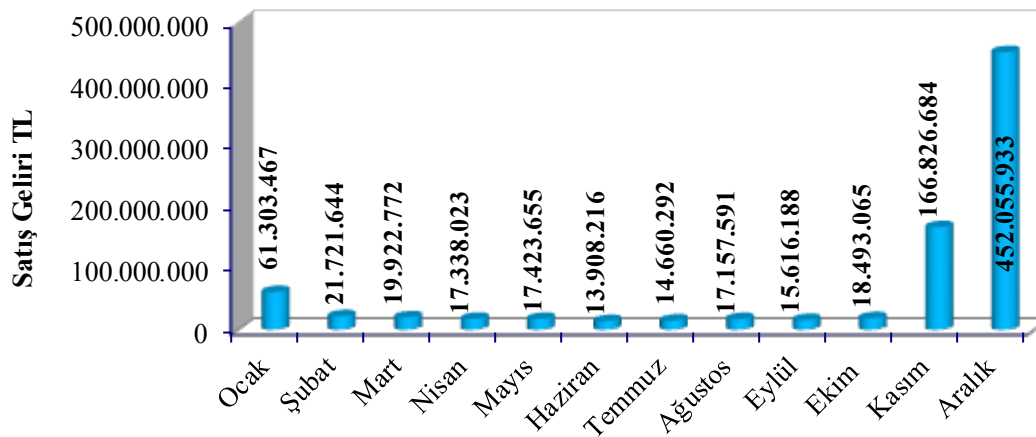


### 2018 İtibariyle Piyango Oyunu Satış Gelirlerinin Şans Oyunları Toplam Satış Gelirleri İçerisindeki Payı



2018 yılında piyango oyunu satış gelirlerinin şans oyunları toplam satış gelirleri içerisindeki payı % 25 olmuştur.

### 2018 Yılı Aylar İtibariyle Piyango Oyunu Satış Gelirleri (Vergiler Dahil)



2018 yılında piyango oyunu satış gelirlerinin yaklaşık %54'ü 31.12.2018 Yılbaşı Özel Çekilişinden sağlanmıştır.



# HEMEN KAZAN



18

## HEMEN KAZAN BİLETİ



### Hemen Kazan

Belirli ikramiyeleri ihtiva eden özel biletlerin üzeri kapalı kısımlarının kazınarak ikramiyeyi gösteren sayı veya işaretin çıkarılması suretiyle oynanan şans oyunudur.

### Oyun Planı

Hemen kazan planında;

- Bilet adedi,
- Belirli sayıdaki bilette ikramiye gruplarından kaç adet bulunacağı ve tutarları,
- Toplam ikramiye tutarı,
- Bilet birim perakende satış fiyatı yer alır.

Bilet fiyatı 2018 yılında 2 TL olarak belirlenirken, oyun planları 2 TL - 200.000 TL arasında ikramiye içerecek şekilde hazırlanmıştır.

### Oyunun Başlama Tarihi

07.08.1989

### Oyun Geliri

2018 yılında 287.133.500 TL

### İkramiye Oranı

2018 yılında satış gelirin %61,40'ı ikramiye olarak dağıtılmıştır.

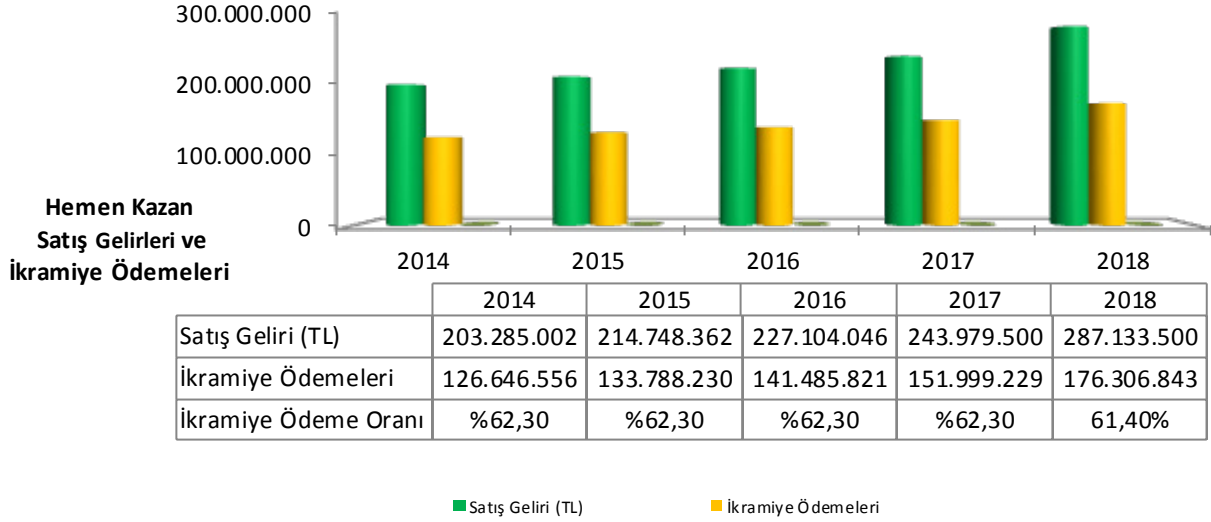
### Bir Kişiye Ödenen En Büyük İkramiye

200.000 TL

### Kazanma İhtimali

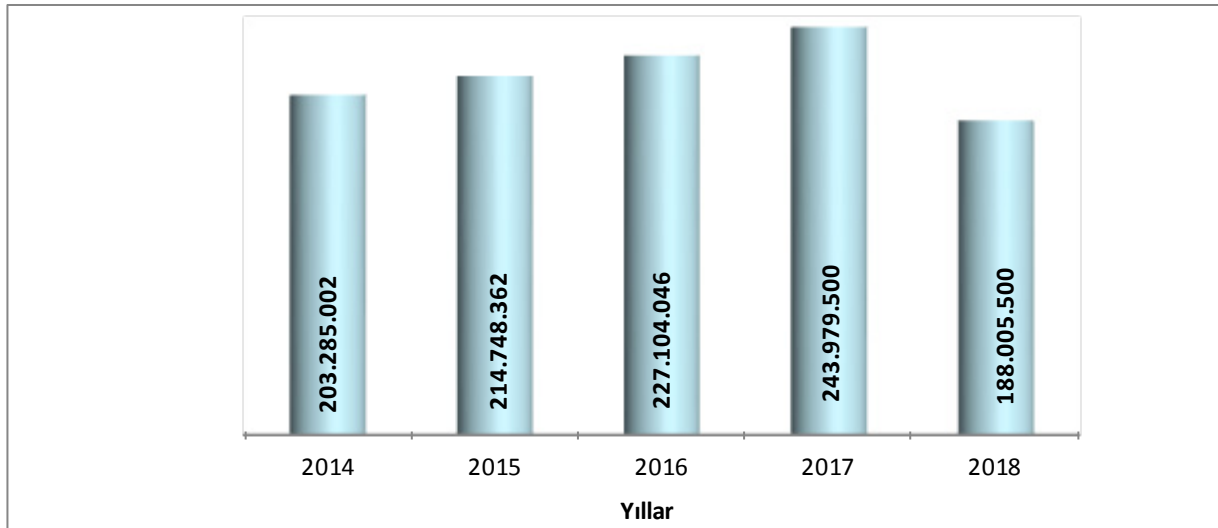
Bu oyunda herhangi bir ikramiyeyi kazanma ihtimali %39,32 olup, büyük ikramiyeyi kazanma ihtimali 2 TL'lik bilet için 1/10.000.000 dir.

**Yıllar İtibariyle Hemen Kazan Oyunu Satış Geliri  
ve İkramiye Ödemeleri  
(Vergiler Dahil)**

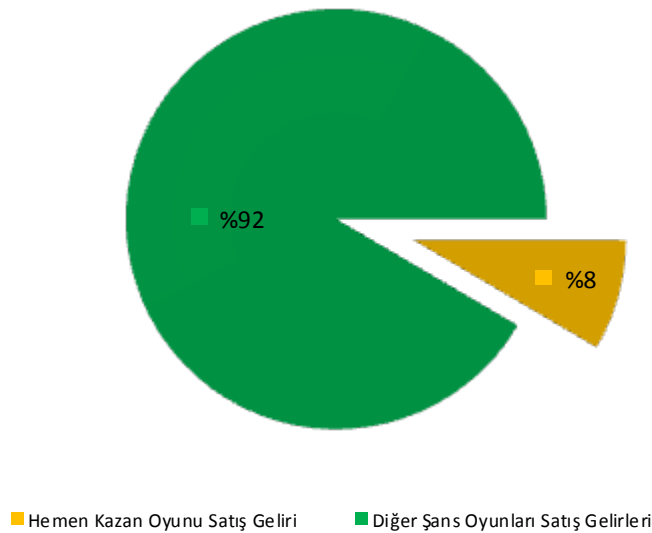


2018 yılında toplam 188.005.500 adet Hemen Kazan bileti satılarak vergiler dahil 287.133.500 TL tutarında gelir elde edilmiştir.

**Yıllar İtibariyle Hemen Kazan Bilet Satış Adetleri**

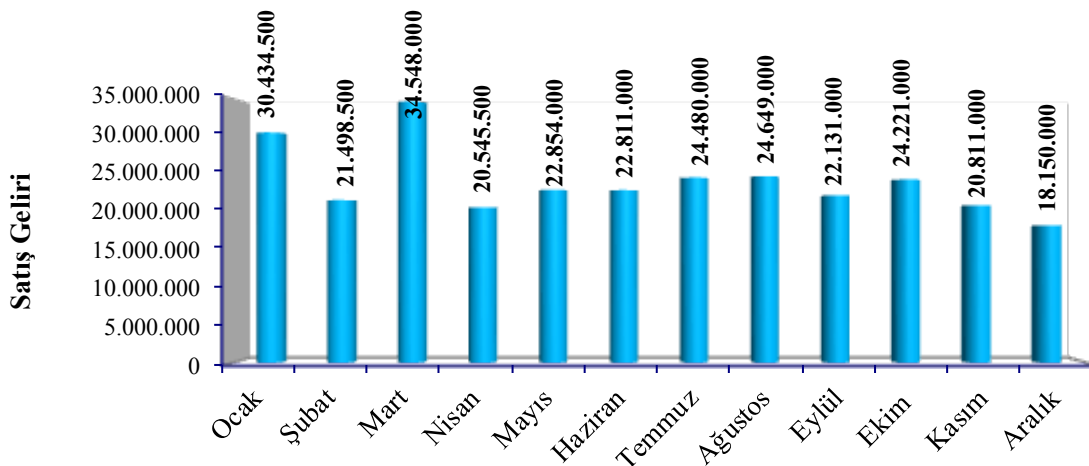


### 2018 Yılı İtibariyle Hemen Kazan Oyunu Satış Gelirlerinin Şans Oyunları Toplam Satış Gelirleri İçerisindeki Payı



2018 yılında Hemen Kazan oyunu satış gelirlerinin şans oyunları toplam satış gelirleri içerisindeki payı %8 olmuştur.

### 2018 Yılı Aylar İtibariyle Hemen Kazan Oyunu Satış Geliri (Vergiler Dahil)





# SAYISAL OYUNLAR





## SAYISAL LOTO 6/49 OYUNU



### Sayısal Loto

Belirli bir rakam grubu içinden yapılacak çekiliş sonucunda saptanan adetlerde rakamların katılımcılar tarafından doğru tahmin edilmesi halinde ikramiye verilmesi esasına dayanılarak düzenlenen şans oyunudur.

### Oyun Kuramı

1 ile 49 sayı kümesi içinden yapılacak çekilişle belirlenecek olan 6 sayıdan; 6, 5, 4 veya 3 sayının katılımcılar tarafından doğru tahmin edilmesidir.

### İkramiye Oranı

Haftalık oyun gelirinin (KDV+ŞOV hariç) %50'si ikramiye olarak tahsis edilir ve bu tutar Yönetim Kurulu tarafından belirlenen oranlarda yukarıda belirtilen sayı gruplarını doğru tahmin eden katılımcılar arasında paylaşılır.

### Oyunun Başlama Tarihi

11.11.1996

### Oyun Geliri

2018 yılında 862.431.752 TL

### Bir Kişiyeye Ödenen En Büyük İkramiye

2018 yılının zirve ikramiyesi olan 12.312.863,85 TL'yi, 22.12.2018 tarihli çekilişte 6 numarayı doğru tahmin eden Ankara'dan 1 talihli kazanmıştır.

### Kazanma İhtimali

Büyük ikramiyeyi kazanma ihtimali 13.983.816'da bir.

### Çekilişlerin Yayını

İdaremizce oynatılan Sayısal Loto çekilişi web sitemizden 29.09.2016 tarihinden itibaren canlı olarak yayınlanmaya başlamıştır.

Sayısal Loto oyununun Cumartesi günleri yapılan çekilişlerine ilave olarak, 18/07/2018 tarihinden itibaren Çarşamba günleri 2. Çekiliş yapılmaya başlanılmıştır.

İdaremizin [www.millipiyango.gov.tr](http://www.millipiyango.gov.tr) ve [www.mpi.gov.tr](http://www.mpi.gov.tr) internet adreslerinden yayınlanan Sayısal Loto (Cumartesi) oyununun çekilişi saat 21:15; Sayısal Loto (Çarşamba) oyununun çekilişi saat 21:45'den itibaren canlı olarak izlenebilmektedir.

Çekilişler, İdaremizin Ankara Balgat'ta bulunan Genel Müdürlük binasında gerçekleştirilmekte olup, halkımız ve medya kuruluşlarına açıktır.

## ŞANS TOPU OYUNU



MİLLİ PİYANGO İDARESİ

### Şans Topu

İki farklı sayı kümesi içinden yapılacak çekiliş sonucunda saptanan adetlerde rakamların katılımcılar tarafından doğru tahmin edilmesi halinde ikramiye verilmesi esasına dayanılarak düzenlenen şans oyunudur.

### Oyun Kuramı

İki farklı sayı kümesinden;

1-34 sayı kümesi içinden 5 adet, 1-14 sayı kümesi içinden 1 adet olmak üzere yapılacak çekilişle 5+1, 5, 4+1, 4, 3+1, 3, 2+1 veya 1+1'in katılımcılar tarafından doğru tahmin edilmesidir.

### İkramiye Oranı

Haftalık oyun gelirinin (KDV+ ŞOV hariç) %50'si ikramiye olarak tahsis edilir ve bu tutar Yönetim Kurulu tarafından belirlenen oranlarda yukarıda belirtilen sayı gruplarını doğru tahmin eden katılımcılar arasında paylaşılır.

### Oyunun Başlama Tarihi

14.06.2001

### Oyun Geliri

2018 yılında 350.519.458 TL

### Bir Kişiye Ödenen En Büyük İkramiye

2018 yılının zirve ikramiyesi olan 3.648.551,55 TL'yi, 07.02.2018 tarihli çekilişte 5+1 numaralarını doğru tahmin eden İstanbul'dan 1 talihli kazanmıştır.

### Kazanma İhtimali

Büyük ikramiye kazanma ihtimali 3.895.584'de bir.

### Çekilişlerin Yayını

İdaremizce oynatılan Şans Topu çekilişi web sitemizden 29.09.2016 tarihinden itibaren canlı olarak yayınlanmaya başlamıştır.

İdaremizin [www.millipiyango.gov.tr](http://www.millipiyango.gov.tr) ve [www.mpi.gov.tr](http://www.mpi.gov.tr) internet adreslerinden yayınlanan Şans Topu oyununun çekilişleri saat 21:15 den itibaren canlı olarak izlenebilmektedir.

Çekilişler, İdaremizin Ankara Balgat'ta bulunan Genel Müdürlük binasında gerçekleştirilmekte olup, halkımız ve medya kuruluşlarına açıktır.

## ON NUMARA OYUNU



### **On Numara**

Tek bir sayı kümesi içinden yapılacak çekiliş sonucunda saptanan rakamlardan belirli adetlerde rakamların katılımcılar tarafından doğru tahmin edilmesi ya da hiçbir rakamın doğru tahmin edilememesi halinde ikramiye verilmesi esasına dayanılarak düzenlenen şans oyunudur.

### **Oyun Kuramı**

1 ile 80 sayı kümesi içinden yapılacak çekilişle belirlenecek olan 22 sayıdan; katılımcıların seçmiş oldukları 10 sayı içinden 10, 9, 8, 7 veya 6 sayının katılımcılar tarafından doğru tahmin edilmesi ya da hiçbir numaranın doğru tahmin edilememesidir.

### **İkramiye Oranı**

Haftalık oyun gelirinin (KDV +ŞOV hariç) %50'si ikramiye olarak tahsis edilir ve bu tutar Yönetim Kurulu tarafından belirlenen oranlarda yukarıda belirtilen sayı gruplarını doğru tahmin eden katılımcılar arasında paylaşılır.

### **Oyunun Başlama Tarihi**

06.08.2002

### **Oyun Geliri**

2018 yılında 305.581.312 TL

### **Bir Kişiye Ödenen En Büyük İkramiye**

2018 yılının zirve ikramiyesi olan 738.099,35 TL'yi, 19.03.2018 tarihli çekilişte on numarayı doğru tahmin eden Bursa'dan 1 talihli kazanmıştır.

### **Kazanma İhtimali**

Büyük ikramiyeyi kazanma ihtimali 2.546.203'de bir.

### **Çekilişlerin Yayını**

İdaremizce oynatılan On Numara çekilişi web sitemizden 29.09.2016 tarihinden itibaren canlı olarak yayınlanmaya başlamıştır.

İdaremizin [www.millipiyango.gov.tr](http://www.millipiyango.gov.tr) ve [www.mpi.gov.tr](http://www.mpi.gov.tr) internet adreslerinden yayınlanan On Numara oyununun çekilişleri saat 21:15 den itibaren canlı olarak izlenebilmektedir.

Çekilişler, İdaremizin Ankara Balgat'ta bulunan Genel Müdürlük binasında gerçekleştirilmekte olup, halkımız ve medya kuruluşlarına açıktır.

## SÜPER LOTO 6/54 OYUNU



MİLLİ PİYANGO İDARESİ

### **Süper Loto**

Belirli bir rakam grubu içinden yapılacak çekiliş sonucunda saptanan adetlerde rakamların katılımcılar tarafından doğru tahmin edilmesi halinde ikramiye verilmesi esasına dayanılarak düzenlenen şans oyunudur.

### **Oyun Kuramı**

1 ile 54 sayı kümesi içinden yapılacak çekilişle belirlenecek olan 6 sayıdan; katılımcıların seçmiş oldukları 6 sayı içinden 6, 5, 4 veya 3 sayının katılımcılar tarafından doğru tahmin edilmesidir.

### **İkramiye Oranı**

Haftalık oyun gelirinin (KDV + ŞOV hariç) %50'si ikramiye olarak tahsis edilir ve bu tutar Yönetim Kurulu tarafından belirlenen oranlarda yukarıda belirtilen sayı gruplarını doğru tahmin eden katılımcılar arasında paylaşılır.

### **Oyunun Başlama Tarihi**

19.10.2007

### **Oyun Geliri**

2018 yılında 754.637.394 TL

### **Bir Kişiyeye Ödenen En Büyük İkramiye**

2018 yılının zirve ikramiyesi olan 42.532.640,20 TL'yi, 25.01.2018 tarihli çekilişte 6 numarayı doğru tahmin eden Erzincan'dan 1 talihli kazanmıştır.

### **Kazanma İhtimali**

Büyük ikramiye kazanma ihtimali 25.827.165'de bir.

### **Çekilişlerin Yayını**

İdaremizce oynatılan Süper Loto çekilişi web sitemizden 29.09.2016 tarihinden itibaren canlı olarak yayınlanmaya başlamıştır.

İdaremizin [www.millipiyango.gov.tr](http://www.millipiyango.gov.tr) ve [www.mpi.gov.tr](http://www.mpi.gov.tr) internet adreslerinden yayınlanan Süper Loto oyununun çekilişleri saat 21:15 den itibaren canlı olarak izlenebilmektedir.

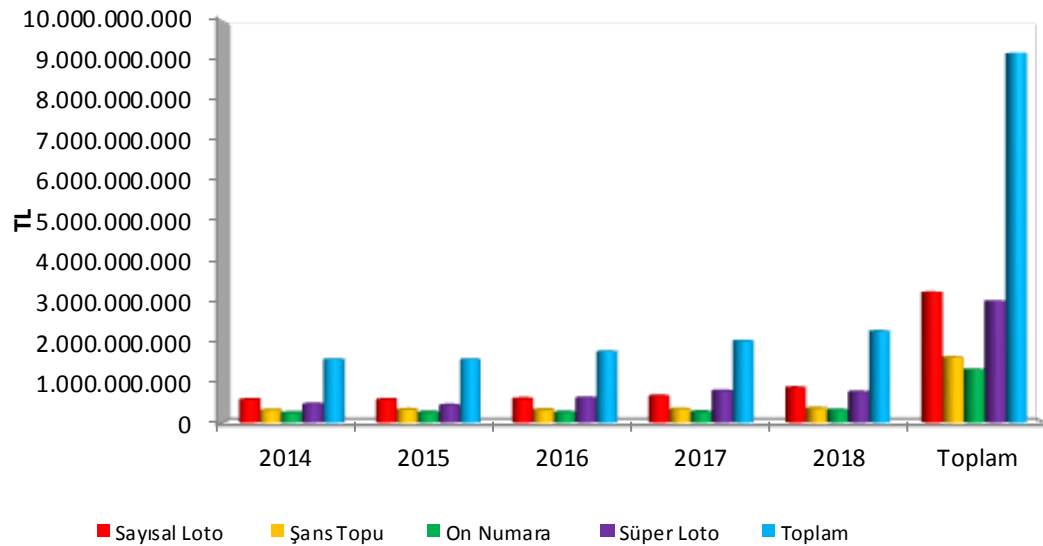
Çekilişler, İdaremizin Ankara Balgat'ta bulunan Genel Müdürlük binasında gerçekleştirilmekte olup, halkımız ve medya kuruluşlarına açıktır.

**Yıllar İtibariyle Sayısal Oyun Satış Gelirlerinin  
Oyun Türlerine Göre Dağılımı  
(Vergiler Dahil)**

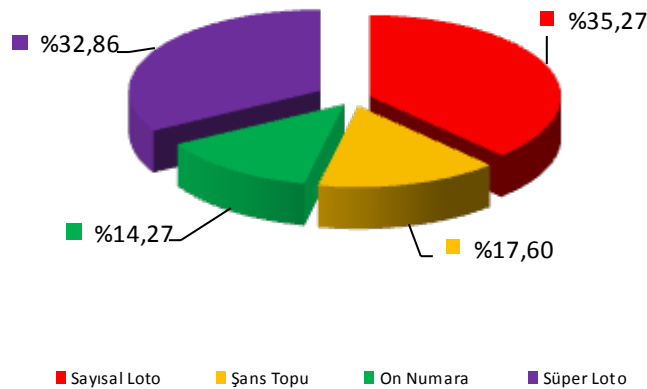
(TL)

Yıllar	2014	2015	2016	2017	2018
Sayısal Loto	567.355.848	569.253.318	588.048.492	655.174.367	862.431.752
Şans Topu	303.559.181	319.900.939	314.122.525	330.035.929	350.519.458
On Numara	239.419.723	251.236.958	252.568.132	263.213.686	305.581.312
Süper Loto	453.297.690	423.414.205	607.595.832	781.663.591	754.637.394
<b>Toplam</b>	<b>1.563.632.442</b>	<b>1.563.805.420</b>	<b>1.762.334.981</b>	<b>2.030.087.573</b>	<b>2.273.169.916</b>

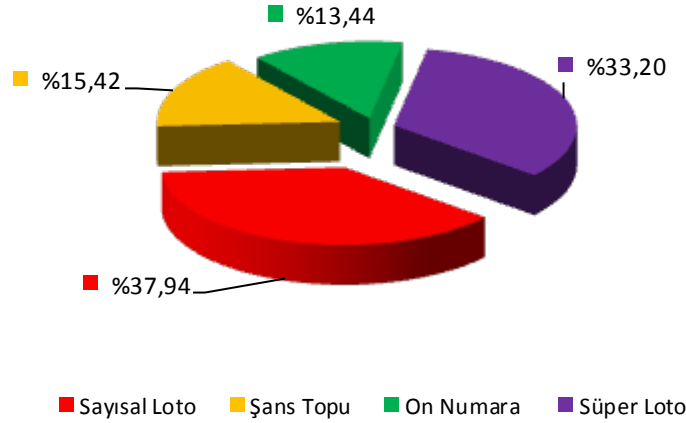
2018 yılında sayısal oyun satış geliri bir önceki yıla göre %11,97 oranında artarak 2.273.169.916 TL'ye ulaşmıştır.



**Son Beş Yıllık Sayısal Oyun Satış Gelirlerinin  
Oyun Türlerine Göre Dağılımı  
(Vergiler Dahil)**



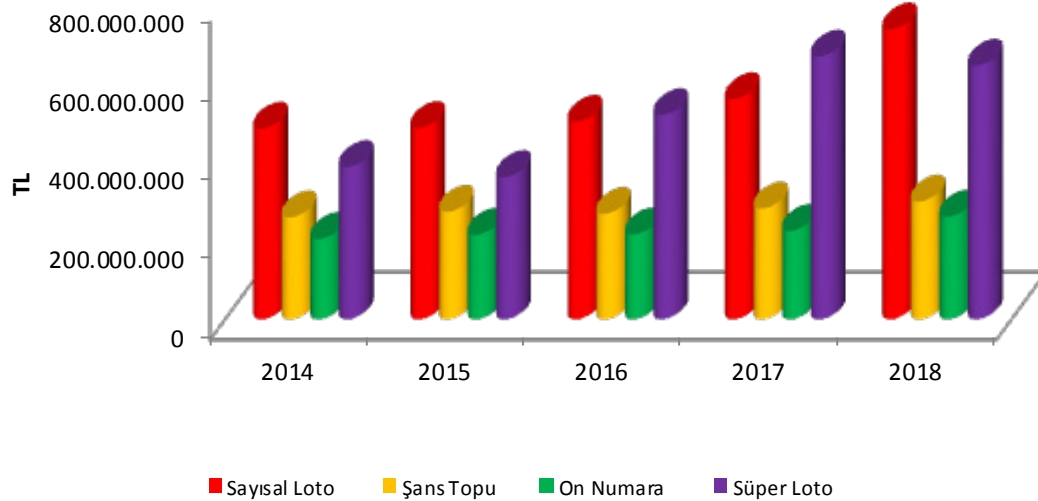
### 2018 Yılı İtibariyle Sayısal Oyun Satış Gelirlerinin Oyun Türlerine Göre Dağılımı (Vergiler Dahil)



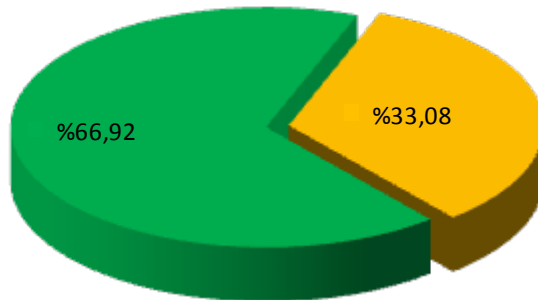
### Yıllar İtibariyle Sayısal Oyun Satış Hasılatının Oyun Türlerine Göre Dağılımı

(TL)

Yıllar	2014	2015	2016	2017	2018
Sayısal Loto	481.221.731	482.837.069	498.759.438	555.697.710	731.511.250
Şans Topu	257.395.532	271.261.851	266.351.886	279.847.409	297.227.672
On Numara	203.006.321	213.025.509	214.151.282	223.176.499	259.113.164
Süper Loto	384.511.795	359.165.458	515.405.968	663.073.926	640.201.389
<b>Toplam</b>	<b>1.326.135.380</b>	<b>1.326.289.887</b>	<b>1.494.668.574</b>	<b>1.721.795.544</b>	<b>1.928.053.475</b>



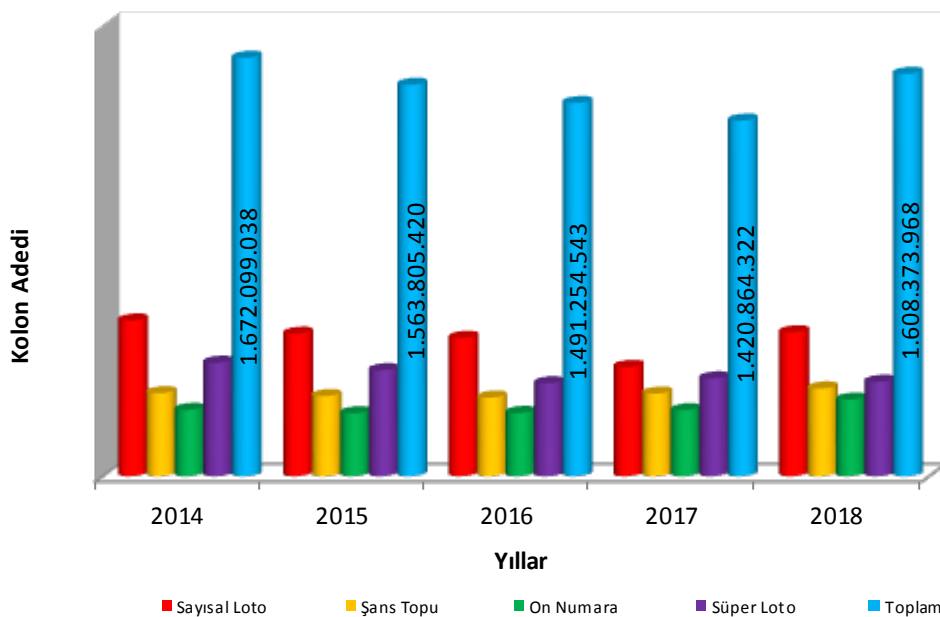
**2018 Yılı İtibariyle Sayısal Oyunlar Satış Gelirlerinin  
Şans Oyunları Toplam Satış Gelirleri İçerisindeki Payı  
(Vergiler Dahil)**



- Sayısal Oyunlar Satış Gelirleri
- Diğer Şans Oyunları Satış Gelirleri

**Yıllar İtibariyle Oynanan Kolon Adetlerine Göre Sayısal Oyunlar**

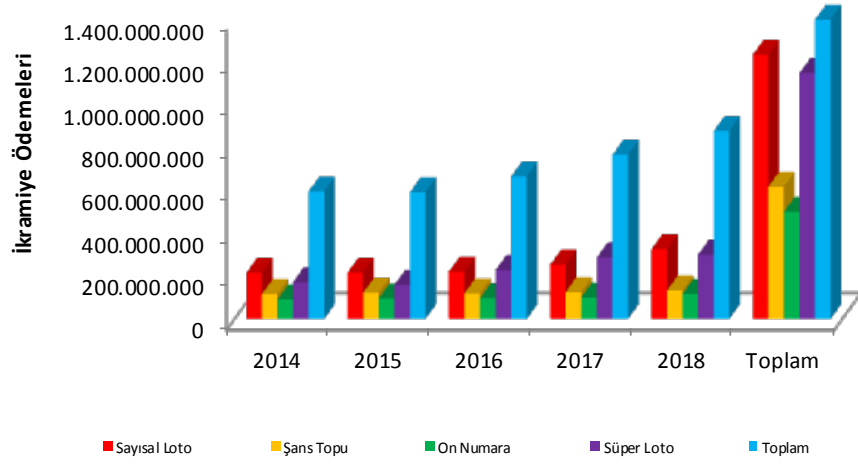
Yıllar	2014	2015	2016	2017	2018	Toplam
Sayısal Loto	622.114.307	569.253.318	552.851.457	436.782.911	574.954.501	2.755.956.494
Şans Topu	331.956.201	319.900.939	314.122.525	330.035.929	350.519.458	1.646.535.052
On Numara	264.730.840	251.236.958	252.568.132	263.213.686	305.581.312	1.337.330.928
Süper Loto	453.297.690	423.414.205	371.712.429	390.831.796	377.318.697	2.016.574.817
<b>Toplam</b>	<b>1.672.099.038</b>	<b>1.563.805.420</b>	<b>1.491.254.543</b>	<b>1.420.864.322</b>	<b>1.608.373.968</b>	<b>7.756.397.291</b>



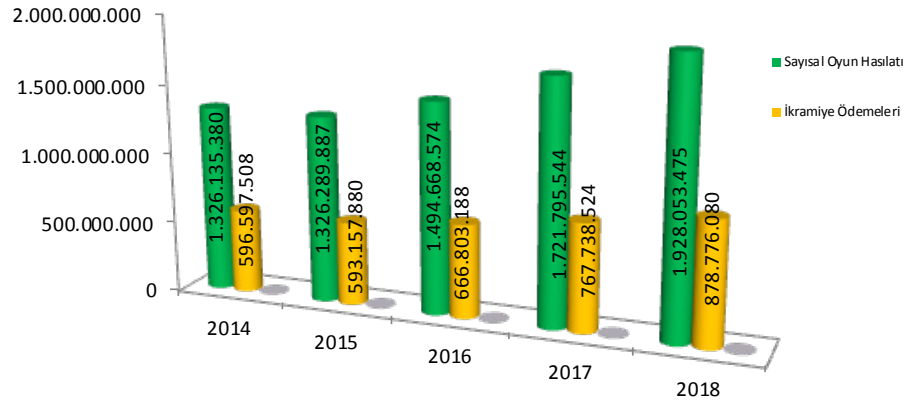
### Yıllar İtibariyle Sayısal Oyunlarda İkramiye Ödemelerinin Oyun Türlerine Göre Dağılımı

(TL)

Yıllar	2014	2015	2016	2017	2018	Toplam
Sayısal Loto	216.298.492	216.990.829	221.500.084	253.778.740	326.497.542	1.235.065.687
Şans Topu	116.531.847	122.031.286	119.751.260	125.852.323	133.577.878	617.744.594
On Numara	91.034.686	95.491.678	96.513.475	100.433.796	117.166.648	500.640.283
Süper Loto	172.732.483	158.644.087	229.038.369	287.673.666	301.534.012	1.149.622.617
<b>Toplam</b>	<b>596.597.508</b>	<b>593.157.880</b>	<b>666.803.188</b>	<b>767.738.525</b>	<b>878.776.080</b>	<b>3.503.073.181</b>



### Yıllar İtibariyle Sayısal Oyun Satış Hasılatı (Vergiler Hariç) İle İkramiye Ödemeleri ve Oranları

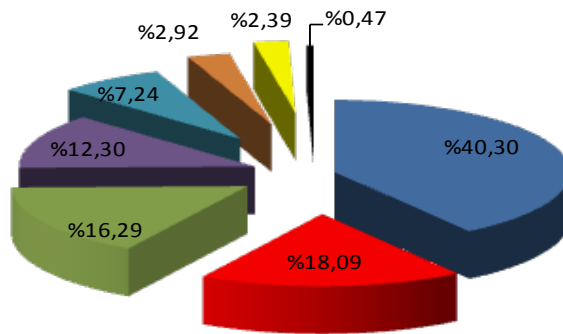


	2014	2015	2016	2017	2018
Sayısal Oyun Hasılatı	1.326.135.380	1.326.289.887	1.494.668.574	1.721.795.544	1.928.053.475
İkramiye Ödemeleri	596.597.508	593.157.880	666.803.188	767.738.524	878.776.080
İkramiye Ödeme Oranı	44,99%	44,72%	44,61%	44,59%	45,58%



### 2018 Yılı İtibariyle Sayısal Oyun Satış Gelirlerinin Bölgelere Göre Dağılımı

BÖLGE ADI	SATIŞLAR
Marmara	916.107.537
Ege	411.191.121
İç Anadolu	370.387.945
Akdeniz	279.691.070
Karadeniz	164.471.056
Güneydoğu Anadolu	66.347.116
Doğu Anadolu	54.303.593
K.K.T.C.	10.670.478
<b>TOPLAM</b>	<b>2.273.169.916</b>



■ Marmara ■ Ege ■ İç Anadolu ■ Akdeniz ■ Karadeniz ■ Güneydoğu Anadolu ■ Doğu Anadolu ■ K.K.T.C.

Grafikten de görüleceği üzere sayısal oyunlar satış gelirlerinin %40,30'unu sağlayan Marmara, %18,09'unu sağlayan Ege ve %16,29'unu sağlayan İç Anadolu bölgeleri dağılımda ilk üç sırada yer almaktadırlar.



# KARŞILIĞI NAKİT OLMAYAN ÇEKİLİŞLER

## KARŞILIĞI NAKİT OLMAYAN ÇEKİLİŞLER

Milli Piyango İdaresi'nce 2018 yılında 430 adet karşılığı nakit olmayan (eşya) piyango düzenlemesine izin verilmiş ve denetimi gerçekleştirilmiştir. Tüketicilerin hak ve çıkarlarının korunması açısından bu tür çekilişlerin denetimi büyük önem arz etmektedir.

### 2017 -2018 Yıllarında Karşılığı Nakit Olmayan Piyangolar ve Çekilişlere Verilen İzinler

VERİLEN İZİNLER	1.1.2017- 31.12.2017 Döneminde Verilen İzinler		1.1.2018- 31.12.2018 Döneminde Verilen İzinler	
	Adedi	Teminat Tutarı (TL)	Adedi	Teminat Tutarı (TL)
<b>1-KAMU KURULUŞLARI</b>	10	591.224,00	8	1.717.132,60
<i>TV+Radyo</i>	-	-	-	-
<i>Diğerleri</i>	10	591.224,00	8	1.717.132,60
<b>2 -TİCARİ KURULUŞLAR</b>	477	75.262.107,00	410	72.871.711,84
<i>Özel TV</i>	-	-	-	-
<i>Basın ve Yayın</i>	1	72.989,07	1	59.657,88
<i>Diğerleri</i>	476	75.189.117,93	409	72.812.053,96
<b>3-DERNEKLER</b>	16	1.893.650,00	12	1.829.000,00
<i>Sportif Amaçla</i>	12	1.430.650,00	10	1.639.000,00
<i>Diğer Amaçlarla</i>	4	463.000,00	2	190.000,00
<b>4-VAKIFLAR</b>	1	375.000,00		
<b>5-DİĞERLERİ</b>	-	-	-	-
<b>6-TOPLAM</b>	<b>504</b>	<b>78.121.981,00</b>	<b>430</b>	<b>76.417.844,44</b>



# SATIŞ AĞI

## SATIŞ AĞI

2018 yılında biletlerin satışı, ikramiye ödemesi ve liste dağıtımı 18 ilimizde mevcut 22 şube müdürlüğümüz ile Şekerbank şubeleri tarafından gerçekleştirilmiştir.

Kuzey Kıbrıs Türk Cumhuriyeti'nde de Spor Dairesi Başkanlığı vasıtasıyla bilet satışı ve ikramiye ödemesi gerçekleştirilmektedir.

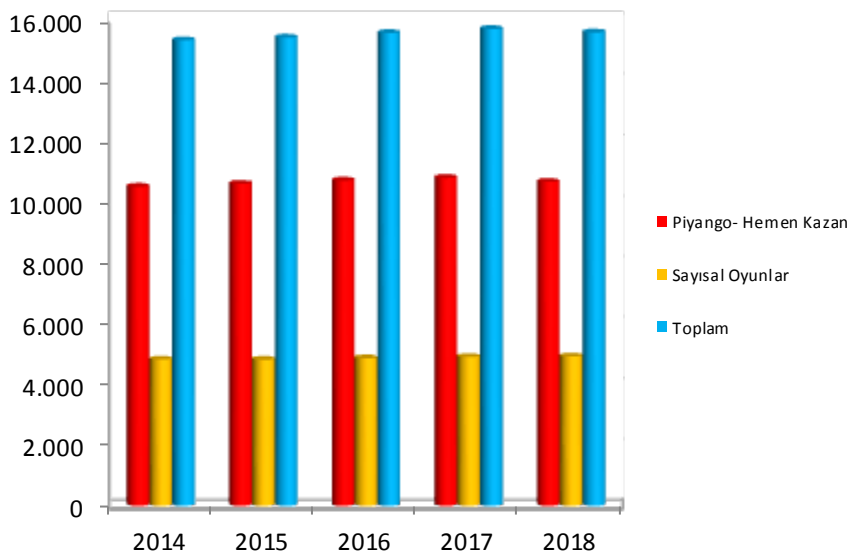
Kişilere istihdam olanağı sağlayan İdaremiz, engelli vatandaşlarımızı yaşama bağlamak amacıyla bayilik verme sürecinde öncelik tanımaktadır.

### Şans Oyunlarındaki Bayi Komisyonu Oranları (%)

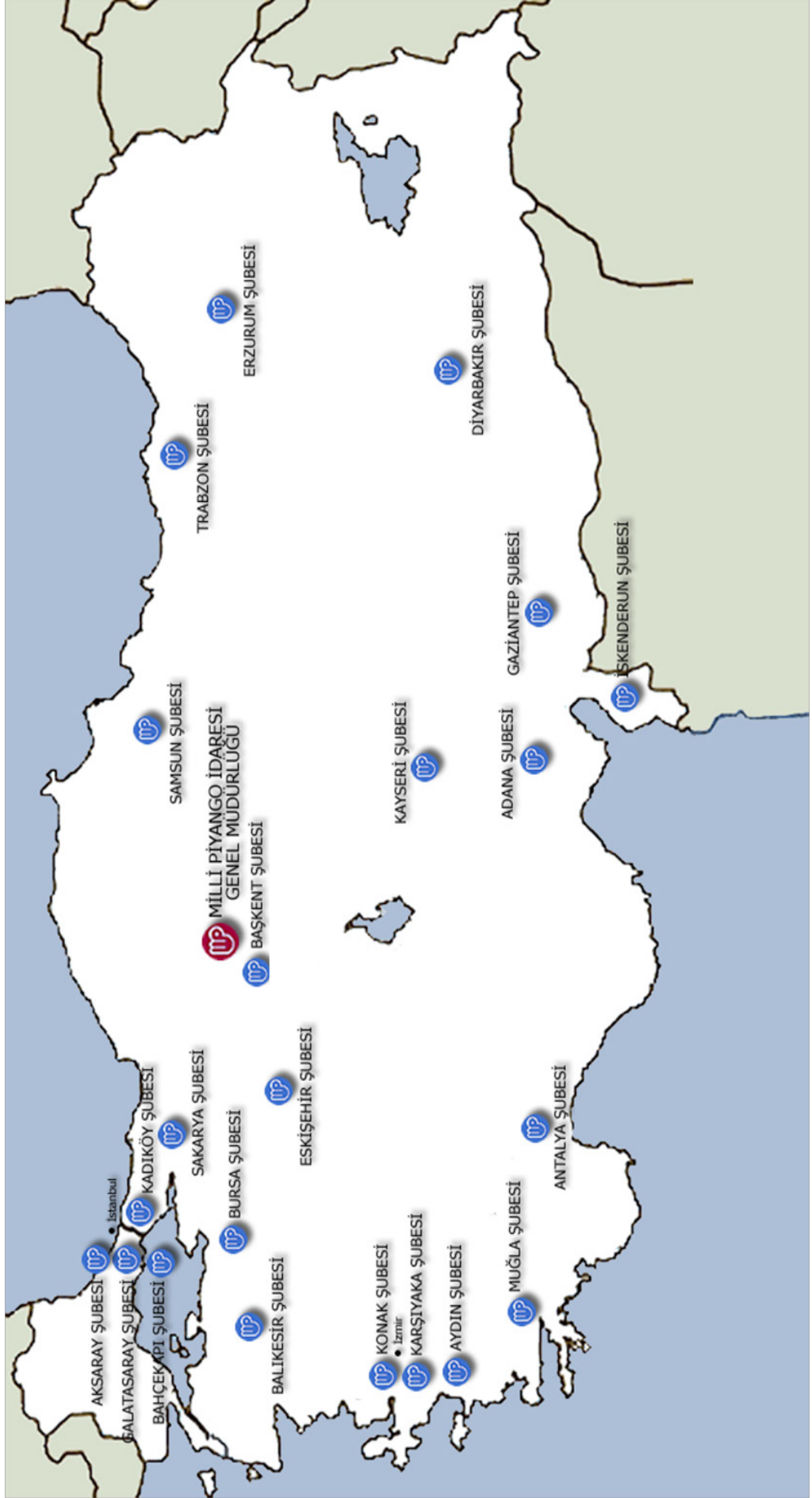
Milli Piyango	15
Hemen - Kazan	13
Sanal Ortam	10
Sayısal Loto	8
Şans Topu	8
On Numara	8
Süper Loto	8

### Yıllar İtibariyle Bayi Sayısı

Yıllar	2014	2015	2016	2017	2018
Piyango - Hemen Kazan	10.506	10.601	10.707	10.797	10.666
Sayısal Oyunlar	4.818	4.811	4.858	4.900	4.917
Toplam	15.324	15.412	15.565	15.697	15.583

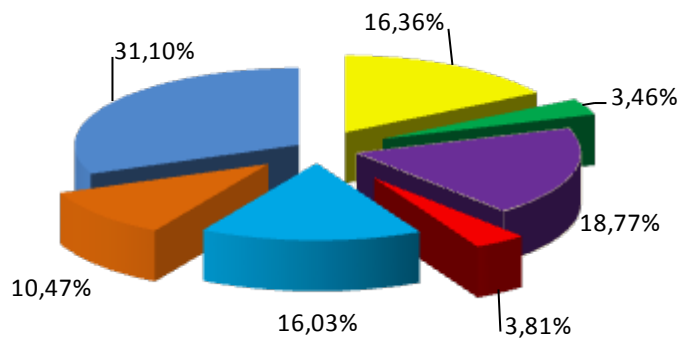


## MİLLİ PİYANGO İDARESİ ŞUBE MÜDÜRLÜKLERİ



### 2018 Yılı İtibariyle Bayi Sayısı ve Bölgelere Göre Dağılım

Bölge	Piyango ve Hemen Kazan	Sayısal Oyunlar	Toplam
Akdeniz	1.898	650	2.548
Doğu Anadolu	413	125	538
Ege	2.031	892	2.923
Güneydoğu Anadolu	450	142	592
İç Anadolu	1.682	814	2.496
Karadeniz	1.235	396	1.631
Marmara	2.957	1.888	4.845
K.K.T.C		10	10
<b>Toplam</b>	<b>10.666</b>	<b>4.917</b>	<b>15.583</b>



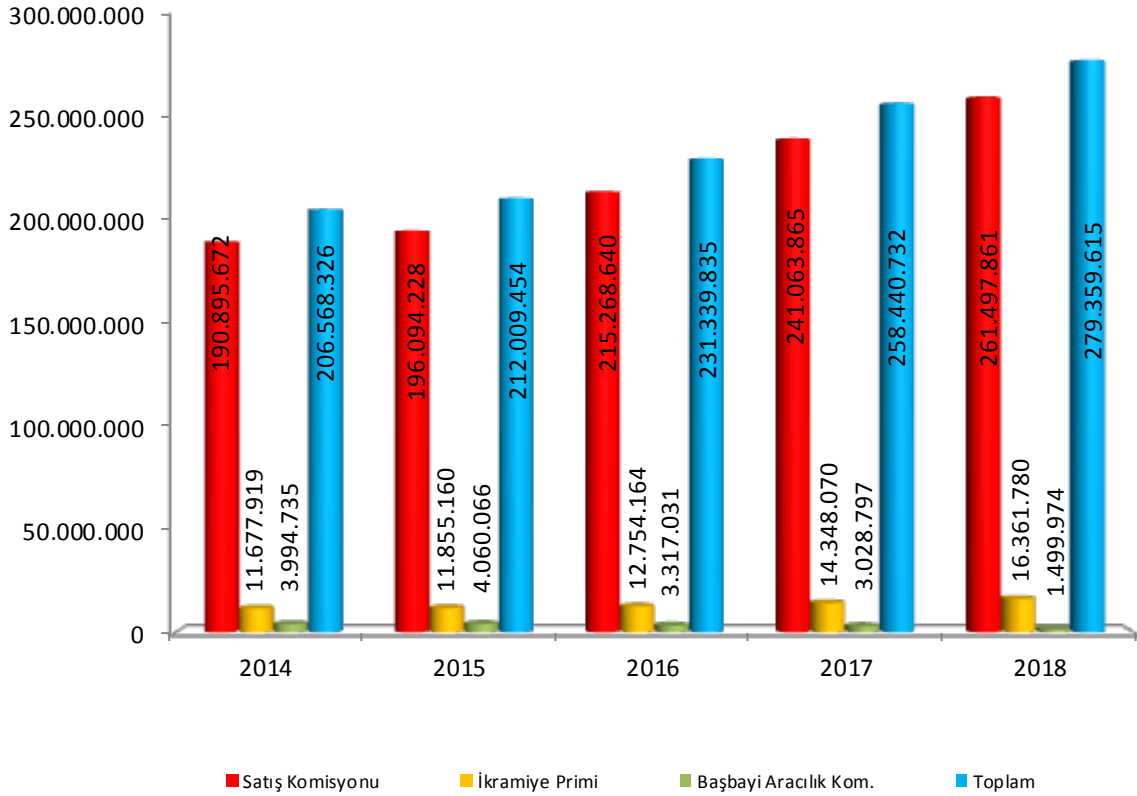
■ Akdeniz 
 ■ Doğu Anadolu 
 ■ Ege 
 ■ Güneydoğu Anadolu 
 ■ İç Anadolu 
 ■ Karadeniz 
 ■ Marmara

### Yıllar İtibariyle Ödenen Satış Komisyonu ve İkramiye Primi

(TL)

Yıllar	Satış Komisyonu	İkramiye Primi	Başbaya Aracılık Komisyonu	Toplam
2014	190.895.672	11.677.919	3.994.735	206.568.326
2015	196.094.228	11.855.160	4.060.066	212.009.454
2016	215.268.640	12.754.164	3.317.031	231.339.835
2017	241.063.865	14.348.070	3.028.797	258.440.732
2018	261.497.861	16.361.780	1.499.974	279.359.615

### Yıllar İtibariyle Komisyon-İkramiye Primi-Başbaya Aracılık Komisyonu Miktarı







# MİLLİ PİYANGO İDARESİ GENEL MÜDÜRLÜĞÜ

TALİHLİLERE İKRAMIYE

HAZİNEYE VERGİ

SAVUNMA SANAYİNE

ÇOCUK HİZMETLERİ GENEL MÜDÜRLÜĞÜNE

TÜRKİYE'NİN TANITIMINA

OLİMPİYAT OYUNLARINA

YÜKSEK ÖĞRENİM KREDİ VE  
YURTLAR KURUMUNA

**KAYNAK SAĞLAMAKTADIR**

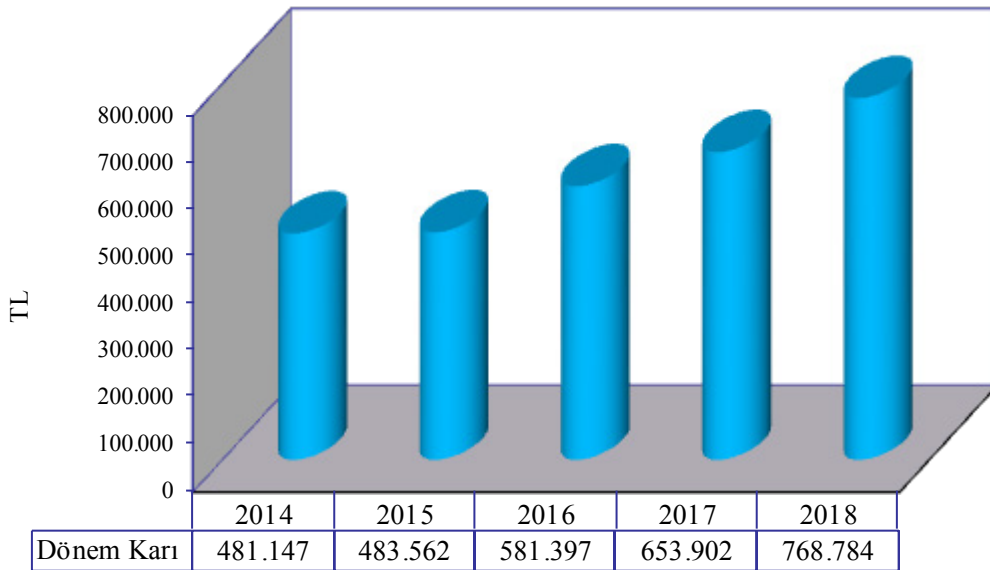
## KAMUYA SAĞLANAN KAYNAKLAR VE TOPLUMSAL KATKILAR

YILLAR	2014	2015	2016	2017	2018
KATMA DEĞER VERGİSİ	366.013.252	373.369.167	412.983.707	466.497.662,59	514.571.833
ŞOV	204.955.098	209.045.265	231.224.687	261.198.367,64	288.215.911
Hazineye Devredilen Ayget Karşılıkları	9.843.636	10.006.476	11.251.795	12.593.987,40	14.328.249
<b>Hazine Toplamı (KDV, ŞOV ve Diğer)</b>	<b>580.811.986</b>	<b>592.420.908</b>	<b>655.460.189</b>	<b>740.290.017,63</b>	<b>817.115.993</b>
Kamu Payı	481.147.633	483.562.360	581.397.120	653.901.869,37	768.783.973
<b>Kamuya Doğrudan Aktarımlar Toplamı</b>	<b>481.147.633</b>	<b>483.562.360</b>	<b>581.397.120</b>	<b>653.901.869,37</b>	<b>768.783.973</b>
<b>TOPLAM</b>	<b>1.061.959.619</b>	<b>1.075.983.268</b>	<b>1.236.857.309</b>	<b>1.394.191.887,00</b>	<b>1.585.899.966</b>

### " BAŞARIMIZIN ANAHTARI KURUMSAL SOSYAL SORUMLULUK"

#### Yıllar İtibariyle İşletme Dönem Karı

(Bin TL)



## TOPLUMSAL KATKILAR

Milli Piyango İdaresi, satış gelirlerini ve kamuya sağlanan kaynakları artırmak amacıyla reklâm bütçesinin önemli bir bölümünü eğitim, spor, sanat ve kültür hizmetlerine ayırarak topluma kalıcı hizmet vermeyi ilke edinmiştir. 2018 yılında da bu hizmetlere devam edilmiştir.

2018 yılında 33 adet piyango çekilişi gerçekleştirilmiştir.



İdaremizce, 1990 yılından bu güne kadar 3 adet rehabilitasyon merkezi, 10 adet yurt, 42 adet okul, 5 adet spor tesisi ve 348 adet öğretmenler için apart konut yaptırılarak hizmete açılmış ve bunlar İdaremizce çağdaş eğitim ve konaklamanın gerektirdiği yüksek standartlara uygun olarak donatılmış bulunmaktadır.

### Bayburt Polis Meslek Eğitim Merkezi Yurt Binası







2018 yılında,

- Bayburt Polis Meslek Eğitim Merkezi Yurt Binası inşaatına devam edilmiş
- Bayburt Polis Meslek Eğitim Merkezi çevre düzenlemesi ve Polis Eğitim Tesislerinin (Spor kompleksi, Pentatlon Sahası ve Operasyon Eğitim Binası) inşaatına başlanmıştır.



## MALİYE PİYANGO SPOR KULÜBÜ

Milli Piyango Spor Kulübü Derneği, 1995 yılında kurulmuş, 2008-2009 sezonunda Maliye Gençlik Spor Kulübü ile birleşerek Maliye Piyango Spor Kulübü adını almıştır.



### Voleybol Takımı

2017 – 2018 Türkiye Voleybol Efeler Liginde mücadele eden Voleybol Takımımız başarılı bir sezon geçirmiş ve ligi beşinci sırada tamamlayarak, Avrupa Kupaları kapsamında bulunan CEV Challenge kupasına katılarak yarı final oynama başarısını elde etmiştir.

2018 – 2019 sezonunda da CEV Challenge kupasına katılma hakkı elde etmiştir. Alt yapılarda takımlarımız 2017 – 2018 sezonunda Türkiye Gençler, Yıldızlar, Küçükler Şampiyonalarına katılarak çeşitli dereceler elde etmiştir.

2018 – 2019 sezonunda ise takımımız Genç, Yıldız, Küçük ve Mini takım olarak mücadelesine devam etmektedir.








### Hentbol Takımı

2017 – 2018 Türkiye Hentbol Süper Liginde mücadele eden Hentbol Takımımız alt yapılardan yetişmiş sporcularını kadrosuna katarak mücadelesini sürdürmüştür.

Alt yapılarda 2017 – 2018 Sezonunda Süper Gençler Liginde Türkiye Şampiyonu, Türkiye Gençler Şampiyonasında Genç takımımız Türkiye ikincisi, Türkiye Yıldızlar Şampiyonasında Yıldız takımımız final gruplarında oynama hakkı elde etmiş, Türkiye Küçükler Şampiyonasında ise küçük takımımız Türkiye üçüncülüğünü kazanmıştır.

2018 – 2019 sezonunda ise takımımız Genç, Yıldız, Küçük ve Mini takım olarak mücadelesine devam etmektedir.



# YASADIŐI OYUNLARLA MÜCADELE



## **Milli Piyango:**

### **Güvenli, Yaygın, Kesintisiz Hizmet...**

4/5/2007 tarihli ve 5651 sayılı İnternet Ortamında Yapılan Yayınların Düzenlenmesi ve Bu Yayınlar Yoluyla İşlenen Suçlarla Mücadele Edilmesi Hakkında Kanun uyarınca, İdaremizce kumar oynanması için yer ve imkan sağladığı tespit edilen internet siteleri, bunlara erişimin engellenmesi amacıyla Bilgi Teknolojileri ve İletişim Kurumuna bildirilmektedir.

Söz konusu Kanun hükümleri çerçevesinde, İdaremiz ile Bilgi Teknolojileri ve İletişim Kurumu arasındaki işbirliği ve koordinasyona ilişkin yasal çerçevenin açık ve net bir şekilde ortaya konularak uygulamaya ilişkin tereddütlerin giderilmesi amacıyla anılan Kurum yetkilileri ile değerlendirme toplantıları yapılmıştır.


Yapılan bu toplantılar sonucunda;

İdaremizce tespit edilen sitelerin yurtiçi veya yurtdışı kaynaklı olup olmadığının belirlenmesi, Yurtdışı kaynaklı olan internet adreslerinin “bim.org.tr” üzerinden oluşturulan online iletişim kanalı aracılığıyla Bilgi Teknolojileri ve İletişim Kurumuna bildirilmesi,

Yurtiçi kaynaklı olan internet adreslerinin ise İdaremizce yeterli şüphe oluştuğuna karar verilmesi halinde, yapılan tespitlerin belgelendirilmek suretiyle bir üst yazı ile anılan Kuruma gönderilmesi,

hususlarında görüş birliğine varılmıştır.

Uygulama, yukarıda belirtilen esaslar çerçevesinde etkin bir şekilde yürütülmekte olup, İdaremizce yasadışı oyun oynattığı tespit edilen binlerce internet sitesine erişim Bilgi Teknolojileri ve İletişim Kurumu tarafından engellenmiştir.



# ULUSLARARASI İLİŞKİLER



Milli Piyango İdaresi, 1984'te Dünya Piyangolar Birliği (AILE) Genel Başkanlığına seçilmiş ve bu görevini Eylül 1986 yılında İstanbul'da yapılan 16 ncı AILE Genel Kurulu Kongresine kadar sürdürmüş, 1990 yılına kadar da ilgili teşkilatın başkan yardımcılığı görevini yapmıştır. 1991 yılında ise Avrupa Devlet Piyangoları ve Toto Birliği Yönetim Kurulu Üyelğine seçilmiştir.

Avrupa Devlet Piyangoları tarafından ilk kez 1988 yılında Madrid'te başlatılan Avrupa Ortak Özel Piyango Çekilişlerine, istisnai yıllar hariç, Milli Piyango İdaresi de katılmıştır. Ekim 1989'da Portekiz'de, Ekim 1990'da Brüksel'de, Ekim 1991'de Ankara'da Ekim 1992'de Cenova'da, Ekim 1993'de Hollanda'da, Mart ve Ekim 1994 aylarında Lizbon ve Malta'da, Ekim 1995'de Madrid'te, Ekim 1996'da Güney Kıbrıs'ta (İdare katılmamıştır), Ekim 1997'de Venedik'te, Ekim 1998'de Lizbon'da gerçekleştirilen Avrupa Ortak Özel Piyango Çekilişlerine Milli Piyango İdaresi de katılmıştır.

Milli Piyango İdaresi, Dünya Piyangolar Birliği (WLA) ile Avrupa Devlet Piyangoları ve Toto Birliği'nin (EL) üyesidir.

Mevcut oyunları geliştirerek daha ileri bir seviyeye taşımak, katılımcıların beklentilerini karşılayacak şekilde yeni oyunlar ve girişimler başlatarak şans oyunlarından elde edilen gelirleri kurumsal sosyal sorumluluk ilkesi çerçevesinde artırmak stratejisini benimseyen ve faaliyetlerini yıllardır güvenilirlik ve sorumluluk değerlerinden taviz vermeden yürüten MPI, bu anlayışını uluslararası ilişkilerde de sürdürmekte olup; bu çerçevede İdaremiz, 2009 yılında gerçekleştirilmiş olan Avrupa Devlet Piyangoları ve Toto Birliği 5. Kongresine ev sahipliği yapmaya aday olmuş, İtalya'nın başkenti Roma'da yapılan genel kurulda diğer aday ülkeler arasından seçilerek Kongrenin Türkiye'de yapılması kararlaştırılmıştır.


Ana teması "Piyangolar ve Toplum" olan Avrupa Devlet Piyangoları ve Toto Birliğinin (EL) 5. Kongresi İdaremizin ev sahipliğinde 8-11 Haziran 2009 tarihleri arasında İstanbul'da gerçekleştirilmiştir.

47 ülkeden 500'ü aşkın konuğun katılımıyla başarıyla gerçekleştirilen kongrede piyangolarla ilgili konuların gözden geçirilmesine imkân sağlanmıştır.

Kongrede, uzmanların piyango sektörüne ilişkin sunumları ilgiyle izlenmiş, oyun operatörleri ve tedarikçiler mesleki konularda görüş alışverişinde bulunmuşlardır.



Kongrede mesleki ve bilimsel çalışmaların yanında, piyango sektöründe faaliyet gösteren firma ve kuruluşların stant açmalarına imkan verilerek bir fuar organizasyonu da gerçekleştirilmiştir.



İdareimiz, tüm dünyada şans oyunları sektöründe yasal, ekonomik, sosyal ve teknolojik alanlarda meydana gelen gelişmeleri yakından takip etmektedir. Bu kapsamda; kurumsal sosyal sorumluluk ve sorumlu oyun politikası, internet ve yeni teknolojiler, oyun güvenliği, dağıtım kanalları ve pazarlama konularında yapılan uluslararası toplantılara iştirak edilerek, gelecekteki faaliyet ve stratejileri bu gelişmelere göre yönlendirmeye devam edecektir.





# BİLANÇO VE MALİ TABLOLAR

AKTİF (VARLIKLAR)	ÖNCEKİ DÖNEM		CARİ DÖNEM		PASİF (KAYNAKLAR)	ÖNCEKİ DÖNEM		CARİ DÖNEM	
<b>I-DÖNEN VARLIKLAR</b>					<b>I-KISA VADELİ YABANCI</b>				
					<b>KAYNAKLAR</b>				
<b>A-Hazır Değerler</b>		748.156.928,98		896.623.715,14					
1-Hazır Değerler	748.156.928,98		896.623.715,14		<b>A-Mali Borçlar</b>				
2-Verilen Çek ve Ödeme Emirleri (-)					<b>B-Ticari Borçlar</b>		8.093.227,84		10.756.359,74
<b>B-Menkul Kıymetler</b>					1-Ticari Borçlar	8.093.227,84		10.756.359,74	
1-Menkul Kıymetler					2-Borç Senetleri Reeskontu (-)				
2-Menkul Kıy.Değer Düş.Karşılığı (-)					<b>C-Diğer Borçlar</b>		13.159.989,37		14.896.771,85
<b>C-Ticari Alacaklar</b>		139.287.365,66		50.757.067,66	1-Diğer Borçlar	13.159.989,37		14.896.771,85	
1-Ticari Alacaklar	140.841.296,73		52.367.239,83		2-Borç Senetleri Reeskontu (-)				
2-Alacak Senetleri Reeskontu (-)					<b>D-Alman Avanslar</b>				
3-Şüpheli Alacaklar Karşılığı (-)	1.553.931,07		1.610.172,17		<b>E-Ödenecek Vergi ve Yükümlülükler</b>		423.447.454,04		460.857.795,54
<b>D-Diğer Alacaklar</b>		1.296.848,87		1.739.932,98	<b>F-Borç ve Gider Karşılıkları</b>				
1-Diğer Alacaklar	1.299.695,29		1.742.779,40		1-Dönem Karı Vergi ve Diğer				
2-Alacak Senetleri Reeskontu (-)					Yasal Yükümlülükler Karşılığı				
3-Şüpheli Alacaklar Karşılığı (-)	2.846,42		2.846,42		2-Dönem Karı Peşin Ödenen Vergi ve Yükümlülükler (-)				
<b>E-Stoklar</b>		15.010.867,81		7.621.221,35	3-Kıdem Tazminatı Karşılığı				
1-Stoklar	4.941.753,21		7.313.949,35		4-Diğer Borç ve Gider Karşılığı				
2-Stok Karşılığı (-)					<b>G-Gelecek Aylara Ait Gelir ve Gider Tahakkukları</b>		389.898.644,08		382.606.221,78
3-Stok Değer Düşüklüğü Karşılığı (-)					<b>H-Diğer Kısa Vadeli Yabancı Kaynaklar</b>		220,00		5.519,43
4-Verilen Sipariş Avansı	10.069.114,60		307.272,00						
<b>F-Gelecek Aylara Ait Giderler ve Gelir Tahakkukları</b>		1.425.675,73		1.612.336,53	<b>KISA VADELİ YABANCI</b>				
					<b>KAYNAKLAR TOPLAMI</b>		834.599.535,33		869.122.668,34
<b>G-Diğer Dönen Varlıklar</b>		2.598.517,80		4.130.788,29					
					<b>II-DURAN VARLIKLAR</b>				
<b>DÖNEN VARLIKLAR TOPLAMI</b>		907.776.204,85		962.485.061,95					
					<b>II-UZUN VADELİ YABANCI</b>				
					<b>KAYNAKLAR</b>				
<b>A-Ticari Alacaklar</b>		104.151,73		105.415,28	<b>A-Mali Borçlar</b>				
1-Ticari Alacaklar	104.151,73		105.415,28		<b>B-Ticari Borçlar</b>		40.287.653,85		57.114.132,44
2-Alacak Senetleri Reeskontu (-)					1-Ticari Borçlar	40.287.653,85		57.114.132,44	
3-Şüpheli Alacaklar Karşılığı (-)					2-Borç Senetleri Reeskontu (-)				
<b>B-Diğer Alacaklar</b>									
1-Diğer Alacaklar									
2-Alacak Senetleri Reeskontu (-)									
3-Şüpheli Alacaklar Karşılığı (-)									



AKTİF (VARLIKLAR)	ÖNCEKİ DÖNEM		CARİ DÖNEM		PASİF (KAYNAKLAR)	ÖNCEKİ DÖNEM		CARİ DÖNEM	
<b>C-Mali Duran Varlıklar</b>					<b>C-Diğer Borçlar</b>				
1-Bağlı Menkul Kıymetler					1-Diğer Borçlar				
2-Bağlı Menkul Kıy.Değ.Düş. Karş.(-)					2-Diğer Borç Senetleri Rees(-)				
3-İştirakler					<b>D-Alınan Avanslar</b>				
4-İştiraklere Sermaye Taahhüt. (-)					<b>E-Borç ve Gider Karşılıkları</b>		34.048.103,85		38.974.864,48
5-İştirakler Sermaye Payları					1-Kıdem Tazminatı Karşılıkları				
Değer Düşüklüğü Karşılığı (-)					2-Diğer Borç ve Gider Karşılık.	34.048.103,85			38.974.864,48
6-Bağlı Ortaklıklar					<b>F-Gelecek Yıllara Ait Gelirler ve Gider Tahakkukları</b>				
7-Bağlı Ortak. Sermaye Taahhüt.(-)					<b>G-Diğer Uzun Vadeli Yabancı Kaynaklar</b>				
8-Bağlı Ortaklık Sermaye Payları									
Değer Düşüklüğü Karşılığı (-)									
9-Diğer Mali Duran Varlıklar									
10-Diğer Mali Duran Varlıklar					<b>UZUN VADELİ YABANCI KAYNAKLAR TOPLAMI</b>		74.335.757,70		96.088.996,92
Değer Düşüklüğü Karşılığı (-)									
<b>D-Maddi Duran Varlıklar</b>		3.142.519,32		1.754.874,51					
1-Maddi Duran Varlıklar	38.939.594,31		38.831.698,06		<b>III-ÖZKAYNAKLAR</b>				
2-Birikmiş Amortismanlar (-)	36.780.348,97		37.076.823,55		<b>A-Ödenmiş Sermaye</b>				
3-Yapılmakta Olan Yatırımlar	983.273,98				1-Sermaye				
4-Verilen Sipariş Avansları					2-Ödenmiş Sermaye (-)				
<b>E-Maddi Olmayan Duran Varlıklar</b>					<b>B-Sermaye Yedekleri</b>				
<b>Varlıklar</b>		1.054.936,45		2.621.188,03	1-Hisse Senedi İhraç Primleri				
1- Maddi Olmayan Duran Varlıklar	3.892.294,69		5.955.600,13		2-Hisse Senetleri İptal Karları				
2-Birikmiş Amortismanlar (-)	2.837.358,24		3.334.412,10		3-M.D.V.Yeniden Değerleme Artış				
3-Verilen Avanslar					4-İştirak.Yeniden Değer.Artışı.				
<b>F-Özel Tükenmeye Tabi Varlıklar</b>					5- Diğer Sermaye Yedekleri				
<b>Varlıklar</b>					<b>C-Kar Yedekleri</b>		3.142.519,32		1.754.874,51
1-Özel Tükenmeye Tabi Varlıklar					1-Yasal Yedekler	3.142.519,32			1.754.874,51
2- Birikmiş Tükenme Payları (-)					2-Statü Yedekleri				
3-Verilen Avanslar					3-Olağanüstü Yedekler				
<b>G-Gelecek Yıllara Ait Giderler ve Gelir Tahakkukları</b>					4-Diğer Kar Yedekleri				
<b>H-Diğer Duran Varlıklar</b>					5-Özel Fonlar				
					<b>D-Geçmiş Yıllar Karları</b>				
					<b>E-Geçmiş Yıllar Zararları (-)</b>				
<b>DURAN VARLIKLAR TOPLAMI</b>		4.301.607,50		4.481.477,82	<b>F-Dönem Net Karı</b>				
					<b>ÖZKAYNAKLAR TOPLAMI</b>		3.142.519,32		1.754.874,51
<b>AKTİF (VARLIKLAR) TOPLAMI</b>		912.077.812,35		966.966.539,77	<b>PASİF(KAYNAKLAR) TOPLAMI</b>		912.077.812,35		966.966.539,77
<b>NAZIM HESAPLAR TOPLAMI</b>		460.445.864,89		560.026.642,36	<b>NAZIM HESAPLAR TOPLAMI</b>		460.445.864,89		560.026.642,36
<b>GENEL TOPLAM</b>		1.372.523.677,24		1.526.993.182,13	<b>GENEL TOPLAM</b>		1.372.523.677,24		1.526.993.182,13

GELİRLER VE GİDERLER	ÖNCEKİ DÖNEM		CARİ DÖNEM	
<b>A-BRÜT SATIŞLAR</b>		2.611.983.676,41		2.882.159.113,14
1-Yurtiçi Satışlar	2.591.654.145,91		2.858.732.869,14	
2-Yurtdışı Satışlar	20.329.530,50		23.426.244,00	
<b>B-SATIŞ İNDİRİMLERİ (-)</b>		1.651.797.427,49		1.810.555.456,03
1-Diğer İndirimler (-)	261.198.367,64		288.215.911,33	
2-Ödenen İkramiyeler (-)	1.390.599.059,85		1.522.339.544,70	
<b>C-NET SATIŞLAR</b>		960.186.248,92		1.071.603.657,11
<b>D-SATIŞLARIN MALİYETİ (-)</b>		49.437.396,51		58.183.356,03
1-Satılan Mamullerin Maliyeti (-)	49.437.396,51		58.183.356,03	
<b>BRÜT SATIŞ KARI</b>		910.748.852,41		1.013.420.301,08
<b>E-FAALİYET GİDERLERİ (-)</b>		348.153.435,10		372.929.070,57
1-Pazarlama,Satış ve Dağ.Gid.(-)	285.928.343,55		303.263.916,89	
2-Genel Yönetim Giderleri (-)	62.225.091,55		69.665.153,68	
<b>FAALİYET KARI</b>		562.595.417,31		640.491.230,51
<b>F-DİĞ.FAALİYET.OLAĞAN GEL.VE KAR.</b>		48.811.884,41		70.052.516,83
1-Faiz Gelirleri	25.315.203,18		45.527.414,06	
2-Konusu Kalmayan Karşılıklar	10.186.329,03		1.434.222,44	
3-Kambiyo Karları	43.738,86		1.921,58	
4- Diğer Olağan Gelir ve Karlar	13.266.613,34		23.088.958,75	
<b>G-DİĞ.FAAL.OLAĞAN GİD.VE ZARAR(-)</b>		148.356,64		114.308,77
1-Karşılık Giderleri (-)	117.847,27		114.308,77	
2-Kambiyo Zararları (-)	29.798,46			
3-Diğer.olağan Gid.Ve Zararlar (-)	710,91			
<b>H-FİNANSMAN GİDERLERİ (-)</b>				
<b>OLAĞAN KAR</b>		611.258.945,08		710.429.438,57
<b>I-OLAĞANDIŞI GELİR VE KARLAR</b>		50.946.676,90		61.951.001,71
1-Önceki Dönem Gelir ve Karlar	49.703.869,80		60.527.294,26	
2-Diğer Olağandışı Gelir ve Karlar	1.242.807,10		1.423.707,45	
<b>J-OLAĞANDIŞI GİDER VE ZARARLAR(-)</b>		8.303.752,61		3.596.467,07
1-Önceki Dönem Gider ve Zararlar (-)	1.292.027,85		3.587.001,34	
2-Diğer Olağandışı Gider ve Zararlar(-)	7.011.724,76		9.465,73	
<b>DÖNEM KARI</b>		653.901.869,37		768.783.973,21
<b>K-DÖNEM KARI VERGİ VE DİĞER YASAL YÜKÜMLÜLÜK KARŞILIKLARI(-)</b>		653.901.869,37		768.783.973,21
10-Kamu Payı (-)	653.901.869,37		768.783.973,21	
<b>DÖNEM NET KARI</b>		0.00		0.00

